

Grupo Financiero:
Empresa Responsable:
Empresas Controladas:

BAC Credomatic
 Banco de América Central, S.A.
 Credomatic de Guatemala, S.A., BAC Valores Guatemala, S.A., BAC Bank Inc, Financiera de Capitales, S.A.,
 Sociedad de Corretaje de Inversiones en Valores, S.A. y Transcom Bank (Barbados) Ltd.
 al 30 de abril de 2017

FORMA: CONSOL-01

Balance General Consolidado :
(Cifras Expresadas en Quetzales)

ACTIVO	Saldos Consolidados		PASIVO	
	Saldos Consolidados	Parciales	Saldos Consolidados	Parciales
DISPONIBILIDADES	3,100,039,796.82		OBLIGACIONES DEPOSITARIAS	16,453,163,202.58
Caja		409,748,476.78	Depósitos Monetarios	6,889,731,851.77
Banco Central		2,035,118,714.82	Depósitos de Ahorro	2,414,241,813.54
Bancos del País		87,880,462.88	Depósitos a Plazo	7,091,323,131.66
Bancos del Exterior		352,322,470.98	Depósitos a la Orden	13,524,735.97
Cheques a Compensar		207,678,087.00	Depósitos con Restricciones	44,341,669.64
Giros Sobre el Exterior		7,291,584.36		
INVERSIONES	2,161,380,926.38		CRÉDITOS OBTENIDOS	1,999,021,876.39
En Títulos - Valores para Negociación		-	Del Banco Central	-
En Títulos - Valores para la Venta		1,678,366,838.26	De Instituciones Financieras Nacionales	490,000,000.00
En Títulos - Valores para su vencimiento		449,589,313.36	De Instituciones Financieras Extranjeras	1,288,055,569.52
Operaciones de Reporto		66,049,650.00	De Organismos Internacionales	220,966,306.87
Certificados de Participación		-		
Intereses Pagados en Compra de Valores		-	OBLIGACIONES FINANCIERAS	1,309,878,800.00
SUMA		2,194,005,801.62	Bonos	-
(-) Estimaciones por Valuación		(32,624,875.24)	Paqarés Financieros	1,308,878,800.00
			Obligaciones Financieras a la Orden	1,000,000.00
			Obligaciones Financieras con Restricciones	-
CARTERA DE CRÉDITOS	17,889,829,425.19		GASTOS FINANCIEROS POR PAGAR	148,213,518.33
Vigente		17,948,600,551.41	CUENTAS POR PAGAR	491,434,247.91
Vencida		410,421,998.74	PROVISIONES	52,679,569.68
SUMA		18,359,022,550.15	OTRAS OBLIGACIONES	30,567,511.34
(-) Estimaciones por Valuación		(469,193,124.96)	Obligaciones Subordinadas	-
			Obligaciones Convertibles en Acciones	-
			Instrumentos Innovadores de Capital	-
PRODUCTOS FINANCIEROS Y DE SERVICIOS POR COBRAR	67,177,854.48	67,177,854.48	CRÉDITOS DIFERIDOS	25,278,329.28
CUENTAS POR COBRAR	489,470,444.05	500,134,431.64	OTROS PASIVOS	0.00
(-) Estimaciones por Valuación		(10,663,987.59)	SUMA DEL PASIVO	20,510,237,055.51
BIENES REALIZABLES	34,617,681.22	76,453,446.68	OTRAS CUENTAS ACREEDORAS	62,378,610.57
(-) Estimaciones por Valuación		(41,835,765.46)	INTERÉS MINORITARIO	-
INVERSIONES PERMANENTES	24,128,146.40	38,977,374.34	MINUSVALÍA ADQUIRIDA	-
(-) Estimación por Valuación		(14,849,227.94)	SUMA DEL PASIVO, OTRAS CUENTAS ACREEDORAS, INTERÉS MINORITARIO Y MINUSVALÍA ADQUIRIDA	20,572,615,666.08
OTRAS INVERSIONES	7,274,459.19	7,274,459.19	CAPITAL CONTABLE	1,613,035,750.00
(-) Estimación por Valuación		-	Capital Pagado	-
INMUEBLES Y MUEBLES	224,173,498.23	458,788,339.85	Capital Autorizado	4,138,359,850.00
(-) Depreciaciones Acumuladas		(234,614,841.62)	Capital No Pagado (-)	-
CARGOS DIFERIDOS	105,625,201.49	150,167,248.04	APORTACIONES PERMANENTES	-
(-) Amortizaciones Acumuladas		(44,542,046.55)	RESERVA DE CAPITAL	520,357,312.58
PLUSVALÍA ADQUIRIDA	566,000.00	566,000.00	RESERVA PARA ACTIVOS EXTRAORDINARIOS	545,798.42
OTROS ACTIVOS	-	-	REVALUACIÓN DE ACTIVOS	28,707,535.76
			OBLIGACIONES SUBORDINADAS	-
			GANANCIAS Y PÉRDIDAS POR FUSIÓN	-
			VALUACIÓN DE ACTIVOS DE RECUPERACIÓN DUDOSA (-)	(12,527,492.61)
			PROVISIÓN DE BENEFICIOS A EMPLEADOS (-)	-
			AJUSTES AL IMPUESTO SOBRE LA RENTA	-
			GANANCIAS O PÉRDIDAS POR CAMBIOS EN EL VALOR DE MERCADO DE LAS INVERSIONES (+) (-)	1,733,512.33
			RESULTADOS DE EJERCICIOS ANTERIORES	1,184,218,014.10
			RESULTADOS DEL EJERCICIO	195,597,336.79
			AJUSTE POR CONVERSION	-
SUMA DEL ACTIVO	24,104,283,433.45		SUMA DEL CAPITAL CONTABLE	3,531,667,767.37
			TOTAL IGUAL AL ACTIVO	24,104,283,433.45


CONTINGENCIAS, COMPROMISOS Y OTRAS RESPONSABILIDADES


Contingencias y Compromisos
 Mercadería en Depósito 6,094,723,834.07


CUENTAS DE ORDEN

Valores y Bienes Cedidos en Garantía 170,687,171.16
 Garantía de Cartera de Créditos 22,330,143,771.91
 Máraenes por Girar 1,837,581,664.12
 Administraciones Ajenas 707,431,945.04
 Documentos y Valores Propios Remitidos 35,347,737.03
 Emisiones Autorizadas de Obligaciones Financieras 2,966,942,500.00
 Obligaciones Financieras 1,658,063,700.00
 Obligaciones Financieras Amortizadas
 Títulos sobre Mercaderías en Depósito
 Pólizas de Seguros y Fianzas 1,975,473,170.32
 Operaciones de Reporto 100,000,000.00
 Sumas Aseguradas y Afianzadas Retenidas
 Otras Cuentas de Orden 3,464,129,194.28
SUMAS 41,340,524,687.93

Nombre y Firma: 
 Lic. Renato Jerez Hernández
 Contador

Nombre y Firma: 
 Lic. William Steven Rivas Durán
 Auditor

Nombre y Firma: 
 Lic. Luis Fernando Samayoa
 Presidente

Nombre y Firma: 
 Lic. Juan José Viaud
 Gerente General

1/ Del total de activos el 49.12% corresponde a operaciones en moneda extranjera.
 2/ Del total de pasivos el 46.69% corresponde a operaciones en moneda extranjera.
 3/ Tipo de cambio de referencia al cierre O. 7.338850 por US\$ 1.00.
 4/ Tipo de cambio de referencia promedio de los promedios mensuales O. 7.380392 por US\$ 1.00.

Guatemala, 09 de mayo de 2017

La información financiera referida a otras fechas se encuentra disponible en nuestra página: www.baccredomatic.com

Grupo Financiero:
Empresa Responsable:
Empresas Controladas:

BAC Credomatic
Banco de América Central, S.A.
Credomatic de Guatemala, S.A., BAC Valores Guatemala, S.A., BAC Bank Inc.,
Financiera de Capitales, S.A., Sociedad de Corretaje de Inversiones en Valores,
S.A. y Transcom Bank (Barbados) Ltd.

FORMA: CONSOL-02


Estado de Resultados Consolidado : del 01 enero al 30 de abril 2017
(Cifras Expresadas en Quetzales)

	PARCIALES	PARCIALES	SALDOS CONSOLIDADOS
PRODUCTOS FINANCIEROS Y DE SERVICIOS			991,247,803.17
Financieros		899,350,823.49	
Por Servicios		91,896,979.68	
GASTOS FINANCIEROS Y DE SERVICIOS			400,405,769.37
Financieros		275,673,025.83	
Por Servicios		124,732,743.54	
MARGEN FINANCIERO Y DE SERVICIOS			590,842,033.80
OTROS PRODUCTOS Y GASTOS DE OPERACIÓN			
PRODUCTOS		41,611,936.37	
Ganancia por Valor de Mercado de Títulos-Valores	-		
Variaciones y Ganancias Cambiarias en Moneda Extranjera	40,229,911.82		
Productos por Inversiones en Acciones	1,382,024.55		
Productos por Promoción de Empresas	-		
Otros Productos de Operación	-		
GASTOS		137,273,253.23	
Pérdida por Valor de Mercado de Títulos-Valores	-		
Variaciones y Pérdidas Cambiarias en Moneda Extranjera	39,451,263.63		
Cuentas Incobrables y de Dudosa Recuperación	97,821,989.60		
Gastos por Promoción de Empresas	-		
Otros Gastos de Operación	-		
MARGEN DE OTROS PRODUCTOS Y GASTOS DE OPERACIÓN			(95,661,316.86)
MARGEN OPERACIONAL BRUTO			495,180,716.94
GASTOS DE ADMINISTRACIÓN			267,651,842.05
Consejo de Administración		600,779.16	
Funcionarios y Empleados		114,096,598.77	
Impuestos, Arbitrios, Contribuciones y Cuotas		1,288,539.39	
Honorarios Profesionales		3,491,192.74	
Arrendamientos		11,921,357.87	
Reparaciones y Mantenimiento		8,871,615.47	
Mercadeo y Publicidad		6,023,777.45	
Primas de Seguros y Fianzas		4,050,564.53	
Depreciaciones y Amortizaciones		15,356,441.94	
Papelería, Útiles y Suministros		1,590,982.54	
Gastos Varios		100,359,992.19	
MARGEN OPERACIONAL NETO			227,528,874.89
PRODUCTOS Y GASTOS EXTRAORDINARIOS			24,984,760.13
Productos		32,739,587.21	
Salvamento y Recuperaciones	-		
Productos Extraordinarios	32,739,587.21		
Gastos		7,754,827.08	
Gastos Extraordinarios	7,754,827.08		
PRODUCTOS Y GASTOS DE EJERCICIOS ANTERIORES			
Productos de Ejercicios Anteriores			
Gastos de Ejercicios Anteriores			
GANANCIA (PÉRDIDA) BRUTA			252,513,635.02
Impuesto sobre la Renta			56,916,298.23
GANANCIA (PÉRDIDA) NETA			195,597,336.79
(-) INTERÉS MINORITARIO			-
GANANCIA (PÉRDIDA) NETA CONSOLIDADA	1/		195,597,336.79

1/ Tipo de cambio de referencia promedio de los promedios mensuales Q.7.380392 por US\$ 1.00.

Guatemala, 09 de mayo de 2017


Nombre y Firma:


 Lic. José Renato Jerez Hernández
 Contador


Nombre y Firma:


 Lic. William Steven Rivas Osorio
 Auditor

Nombre y Firma:


 Ing. Luis Fernando Samayoa Delgado
 Presidente

Nombre y Firma:


 Lic. Juan José Viaud Pérez
 Gerente General

La información financiera referida a otras fechas se encuentra disponible en nuestra página: www.baccredomatic.com