

**Grupo Financiero:
Empresa Responsable:
Empresas Controladas:**

BAC_Credomatic
Banco de América Central S.A.
Credomatic de Guatemala, S.A., BAC Valores Guatemala, S.A., BAC Bank Inc. Financiera de Capitales, S.A.,
Sociedad de Corretaje de Inversiones en Valores, S.A. y Transcom Bank (Barbados) Ltd.
al 30 de abril de 2018

FORMA: CONSOL-01

Balance General Consolidado:
(Cifras Expresadas en Quetzales)

	Saldo Consolidado	Parciales	PASIVO	Saldo Consolidado	Parciales
ACTIVO					
DISPONIBILIDADES			OBLIGACIONES DEPOSITARIAS		
Caja	3,062,491,049.10	417,398,390.76	Obligaciones Monetarias	19,258,180,005.74	7,676,841,854.02
Banco Central		2,019,275,027.14	Depósitos de Ahorro		2,661,690,728.50
Bancos del País		11,421,710.26	Depósitos a Plazo		8,848,548,938.21
Bancos del Exterior		486,313,111.90	Depósitos a la Orden		24,963,741.39
Cheques a Compensar		155,908,862.85	Depósitos con Restricciones		46,134,743.62
Giros Sobre el Exterior		2,173,946.19			
			CRÉDITOS OBTENIDOS	2,953,757,718.75	
INVERSIONES			Del Banco Central		
En Títulos - Valores para Negociación			De Instituciones Financieras Nacionales		1,000,000,000.00
En Títulos - Valores para la Venta		1,895,260,218.10	De Instituciones Financieras Extranjeras		1,799,928,328.57
En Títulos - Valores para su vencimiento		966,620,037.81	De Organismos Internacionales		153,829,390.18
Operaciones de Reporto		325,000,000.00			
Certificados de Participación			OBLIGACIONES FINANCIERAS	542,951,700.00	
Intereses Pagados en Compra de Valores			Bonos		541,951,700.00
SUMA		3,186,880,255.91	Pacaré Financialeros		1,000,000.00
(-) Estimaciones por Valuación		(32,624,875.24)	Obligaciones Financieras a la Orden		1,000,000.00
			Obligaciones Financieras con Restricciones		
CARTERA DE CRÉDITOS			GASTOS FINANCIEROS POR PAGAR	177,038,072.04	177,038,072.04
Venta	20,272,062,326.83	20,329,853,176.49	CUENTAS POR PAGAR	544,471,255.80	544,471,255.80
Vencida		416,756,803.49	PROVISIONES	68,851,888.15	68,851,888.15
SUMA		20,746,609,979.98	OTRAS OBLIGACIONES	15,283,755.66	15,283,755.66
(-) Estimaciones por Valuación		(474,547,653.15)	Obligaciones Subordinadas		
			Obligaciones Convertibles en Acciones		
PRODUCTOS FINANCIEROS Y DE SERVICIOS POR COBRAR	82,260,558.47	82,260,558.47	Instrumentos Innovadores de Capital		
CUENTAS POR COBRAR			OTRAS CUENTAS ACREEDORAS	24,857,777.07	24,857,777.07
(-) Estimaciones por Valuación	530,798,799.06	541,994,211.72	SUMA DEL PASIVO	23,585,392,173.21	
BIENES REALIZABLES		80,171,823.71	OTRAS CUENTAS ACREEDORAS	77,391,467.85	
(-) Estimaciones por Valuación	33,872,752.34	(46,299,071.37)	INTERES MINORITARIO		
INVERSIONES PERMANENTES		39,142,749.24	MINUSVALIA ADQUIRIDA		
(-) Estimación por Valuación	24,293,521.30	(14,849,227.94)	SUMA DEL PASIVO, OTRAS CUENTAS ACREEDORAS, INTERES MINORITARIO Y MINUSVALIA ADQUIRIDA	23,662,783,641.06	
OTRAS INVERSIONES		6,912,776.69	CAPITAL CONTABLE		
(-) Estimación por Valuación	253,387,563.76	(263,592,235.25)	Capital Pagado	1,615,597,750.00	4,140,921,850.00
INMUEBLES Y MUEBLES			Capital Autorizado		
(-) Depreciaciones Acumuladas	143,942,849.17	(46,779,299.37)	Capital No Pagado (-)		(2,525,324,100.00)
CARGOS DIFERIDOS			APORTACIONES PERMANENTES		
(-) Amortizaciones Acumuladas	566,000.00	566,000.00	RESERVA DE CAPITAL		
PLUSVALIA ADQUIRIDA			RESERVA PARA ACTIVOS EXTRAORDINARIOS		
OTROS ACTIVOS			REVALUACION DE ACTIVOS	436,729,542.01	
			OBLIGACIONES SUBORDINADAS	27,384,272.96	
			GANANCIAS Y PERDIDAS POR FUSION		
			VALUACION DE ACTIVOS DE RECUPERACION DUDOSA (-)	(12,527,492.61)	
			PROVISION DE BENEFICIOS A EMPLEADOS (-)		
			AJUSTES AL IMPUESTO SOBRE LA RENTA		
			GANANCIAS O PERDIDAS POR CAMBIOS EN		
			EL VALOR DE MERCADO DE LAS INVERSIONES (+) (-)		
			RESULTADOS DE EJERCICIOS ANTERIORES	1,567,225,377.44	
			AJUSTE POR CONVERSION	267,650,486.53	
			SUMA DEL CAPITAL CONTABLE	3,902,059,936.33	
SUMA DEL ACTIVO	27,564,843,577.39	27,564,843,577.39	TOTAL IGUAL AL ACTIVO	27,564,843,577.39	


CONTINGENCIAS, COMPROMISOS Y OTRAS RESPONSABILIDADES
Contingencias y Compromisos
Mercadería en Depósito

7,328,453,417.11


CUENTAS DE ORDEN
Valores y Bienes Cejidos en Garantía
Garantía de Cartera de Créditos
Márques por Girar
Administraciones Ajenas
Documentos y Valores Propios Remitidos
Emisiones Autorizadas de Obligaciones Financieras
Obligaciones Financieras Amortizadas
Títulos sobre Mercaderías en Depósito
Pólizas de Seguros y Fianzas
Operaciones de Reporto
Sumas Aseguradas y Afianzadas Retenidas
Otras Cuentas de Orden
SUMA

128,232,632.58
24,307,386,929.87
1,983,860,354.41
648,167,172.34
2,970,602,500.00
2,428,650,800.00
4,425,097,743.82
4,420,958,562.27
48,647,520,112.50


Nombre y Firma: Lic. Ramatú J. Pérez Hernández
Contador




Nombre y Firma: Lic. Luis Fernando Domis Cruz
Auditor



Nombre y Firma: Ing. Luis Fernando Zamora Delgado
Presidente



Nombre y Firma: MBA, Eric Caribos Morgan
Gerente General



- 1/ Del total de activos el 52.70% corresponde a operaciones en moneda extranjera.
- 2/ Del total de pasivos el 50.93% corresponde a operaciones en moneda extranjera.
- 3/ Tipo de cambio de referencia al cierre Q. 7.41,2050 por US\$ 1.00.
- 4/ Tipo de cambio de referencia promedio de los promedios mensuales Q. 7.385318 por US\$ 1.00.

Guatemala, 10 de mayo de 2018

La información financiera referida a otras fechas se encuentra disponible en nuestra página: www.baccredomatic.com

**Grupo Financiero:
Empresa Responsable:
Empresas Controladas:**

BAC_Credomatic
Banco de América Central, S.A.
Credomatic de Guatemala, S.A., BAC Valores Guatemala, S.A., BAC Bank Inc.,
Financiera de Capitales, S.A., Sociedad de Corretaje de Inversiones en Valores,
S.A. y Transcom Bank (Barbados) Ltd.

FORMA: CONSOL-02


Estado de Resultados Consolidado :
(Cifras Expresadas en Quetzales)
del 01 enero al 30 de abril 2018

	PARCIALES	PARCIALES	SALDOS CONSOLIDADOS
PRODUCTOS FINANCIEROS Y DE SERVICIOS			1,071,809,755.89
Financieros		952,304,499.73	
Por Servicios		119,505,256.16	
GASTOS FINANCIEROS Y DE SERVICIOS			406,197,810.13
Financieros		278,038,942.12	
Por Servicios		128,158,868.01	
MARGEN FINANCIERO Y DE SERVICIOS			665,611,945.76
OTROS PRODUCTOS Y GASTOS DE OPERACIÓN			
PRODUCTOS		81,197,432.86	
Ganancia por Valor de Mercado de Títulos-Valores	-		
Variaciones y Ganancias Cambiarias en Moneda Extranjera	78,783,684.16		
Productos por Inversiones en Acciones	1,748,748.70		
Productos por Promoción de Empresas	665,000.00		
Otros Productos de Operación	-		
GASTOS		111,726,864.02	
Pérdida por Valor de Mercado de Títulos-Valores	-		
Variaciones y Pérdidas Cambiarias en Moneda Extranjera	53,587.47		
Cuentas Incobrables y de Dudosas Recuperación	111,673,276.55		
Gastos por Promoción de Empresas	-		
Otros Gastos de Operación	-		
MARGEN DE OTROS PRODUCTOS Y GASTOS DE OPERACIÓN			
MARGEN OPERACIONAL BRUTO			(30,529,431.16)
GASTOS DE ADMINISTRACIÓN			635,082,514.60
Consejo de Administración		617,951.86	
Funcionarios y Empleados		138,844,129.39	
Impuestos, Arbitrios, Contribuciones y Cuotas		1,435,435.82	
Honorarios Profesionales		4,280,560.26	
Arrendamientos		13,043,489.64	
Reparaciones y Mantenimiento		8,173,339.86	
Mercadeo y Publicidad		15,621,684.81	
Primas de Seguros y Fianzas		4,949,960.34	
Depreciaciones y Amortizaciones		17,936,717.06	
Papelaría, Útiles y Suministros		1,672,840.22	
Gastos Varios		116,119,591.80	
MARGEN OPERACIONAL NETO			312,386,813.54
PRODUCTOS Y GASTOS EXTRAORDINARIOS			35,379,744.71
Productos		42,270,226.35	
Salvamento y Recuperaciones		-	
Productos Extraordinarios		42,270,226.35	
Gastos		6,890,481.64	
Gastos Extraordinarios		6,890,481.64	
PRODUCTOS Y GASTOS DE EJERCICIOS ANTERIORES			
Productos de Ejercicios Anteriores		-	
Gastos de Ejercicios Anteriores		-	
GANANCIA (PÉRDIDA) BRUTA			347,766,558.25
Impuesto sobre la Renta			80,116,071.72
(-) INTERÉS MINORITARIO			267,650,486.53
GANANCIA (PÉRDIDA) NETA CONSOLIDADA			267,650,486.53


1/ Tipo de cambio de referencia promedio de los promedios mensuales 7.385318 por US\$ 1.00.

Guatemala, 10 de mayo de 2018


Nombre y Firma:


Lic. José Repelzo Jerez Hernández
Contador


Nombre y Firma:


Lic. Luis Ferrnando Donis Cruz
Auditor

Nombre y Firma:


Lic. Luis Fernando Gamayoa Delgado
Presidente

Nombre y Firma:


MBA. Eric Campos Morgan
Gerente General

La información financiera referida a otras fechas se encuentra disponible en nuestra página: www.baccredomatic.com