

Grupo Financiero:
 Empresa Responsable:
 Empresas Controladas:

BAC Credomatic
 Banco de América Central, S.A.
 Credomatic de Guatemala, S.A., BAC Valores Guatemala, S.A., BAC Bank Inc, Financiera de Capitales, S.A.,
 Sociedad de Corretaje de Inversiones en Valores, S.A.
 al 30 de abril de 2019

FORMA: CONSOL-01

Balance General Consolidado :
 (Cifras Expresadas en Quetzales)

ACTIVO	Saldos Consolidados	Parciales	PASIVO	Saldos Consolidados	Parciales
DISPONIBILIDADES	3,397,273,526.05		OBLIGACIONES DEPOSITARIAS	21,484,722,213.24	
Caja		506,977,659.05	Depósitos Monetarios		8,597,818,341.33
Banco Central		2,290,704,260.34	Depósitos de Ahorro		3,051,437,970.57
Bancos del País		8,699,585.91	Depósitos a Plazo		9,789,711,114.54
Bancos del Exterior		422,651,721.95	Depósitos a la Orden		9,579,418.26
Cheques a Compensar		165,538,756.10	Depósitos con Restricciones		36,175,368.54
Giros Sobre el Exterior		2,701,542.70			
INVERSIONES	3,640,461,782.14		CRÉDITOS OBTENIDOS	3,709,812,905.16	
En Títulos - Valores para Negociación		-	Del Banco Central		-
En Títulos - Valores para la Venta		2,581,944,699.75	De Instituciones Financieras Nacionales		1,579,998,284.21
En Títulos - Valores para su vencimiento		700,286,796.52	De Instituciones Financieras Extranjeras		2,037,806,208.04
Operaciones de Reporto		382,609,500.00	De Organismos Internacionales		92,008,412.91
Certificados de Participación		-			
Intereses Pagados en Compra de Valores		8,245,661.11	OBLIGACIONES FINANCIERAS	6,901,100.00	
SUMA		3,673,086,657.38	Bonos		-
(-) Estimaciones por Valuación		(32,624,875.24)	Pagarés Financieros		5,901,100.00
			Obligaciones Financieras a la Orden		1,000,000.00
			Obligaciones Financieras con Restricciones		-
CARTERA DE CRÉDITOS	22,113,908,061.33		GASTOS FINANCIEROS POR PAGAR	158,736,429.31	158,736,429.31
Vigente		22,155,824,181.17	CUENTAS POR PAGAR	567,943,716.08	567,943,716.08
Vencida		435,139,643.18	PROVISIONES	76,510,754.21	76,510,754.21
SUMA		22,590,963,824.35	OTRAS OBLIGACIONES	2,777,777.74	
(-) Estimaciones por Valuación		(477,055,763.02)	Obligaciones Subordinadas		2,777,777.74
PRODUCTOS FINANCIEROS Y DE SERVICIOS POR COBRAR	126,967,330.49	126,967,330.49	Obligaciones Convertibles en Acciones		-
CUENTAS POR COBRAR	305,547,365.59	318,495,522.89	Instrumentos Innovadores de Capital		-
(-) Estimaciones por Valuación		(12,948,157.30)	CRÉDITOS DIFERIDOS	28,656,461.21	28,656,461.21
BIENES REALIZABLES	44,283,871.67	101,373,069.77	OTROS PASIVOS	-	-
(-) Estimaciones por Valuación		(57,089,198.10)	SUMA DEL PASIVO	26,036,061,356.95	
INVERSIONES PERMANENTES	14,391,603.81	16,335,709.37	OTRAS CUENTAS ACREEDORAS	114,993,614.81	114,993,614.81
(-) Estimación por Valuación		(1,944,105.56)	INTERÉS MINORITARIO	-	-
OTRAS INVERSIONES	6,145,325.16	6,145,325.16	MINUSVALÍA ADQUIRIDA	-	-
(-) Estimación por Valuación			SUMA DEL PASIVO, OTRAS CUENTAS ACREEDORAS, INTERÉS MINORITARIO Y MINUSVALÍA ADQUIRIDA	26,151,054,971.76	
INMUEBLES Y MUEBLES	289,041,342.36	582,836,408.54	CAPITAL CONTABLE	1,547,480,750.00	4,072,804,850.00
(-) Depreciaciones Acumuladas		(293,795,066.18)	Capital Autorizado		(2,525,324,100.00)
CARGOS DIFERIDOS	149,966,545.88	200,097,431.84	Capital No Pagado (-)		-
(-) Amortizaciones Acumuladas		(50,130,885.96)	APORTACIONES PERMANENTES		-
PLUSVALÍA ADQUIRIDA	566,000.00	566,000.00	RESERVA DE CAPITAL	516,016,159.92	
OTROS ACTIVOS	-	-	RESERVA PARA ACTIVOS EXTRAORDINARIOS	436,611.54	
			REVALUACIÓN DE ACTIVOS	26,061,010.16	
			OBLIGACIONES SUBORDINADAS	-	
			GANANCIAS Y PÉRDIDAS POR FUSIÓN	-	
			VALUACIÓN DE ACTIVOS DE RECUPERACIÓN DUDOSA (-)	-	
			PROVISIÓN DE BENEFICIOS A EMPLEADOS (-)	-	
			AJUSTES AL IMPUESTO SOBRE LA RENTA	-	
			GANANCIAS O PÉRDIDAS POR CAMBIOS EN EL VALOR DE MERCADO DE LAS INVERSIONES (+) (-)	12,924,548.91	
			RESULTADOS DE EJERCICIOS ANTERIORES	1,611,163,427.30	
			RESULTADOS DEL EJERCICIO	223,415,274.89	
			AJUSTE POR CONVERSIÓN	-	
SUMA DEL ACTIVO	30,088,552,754.48		SUMA DEL CAPITAL CONTABLE	3,937,497,782.72	
			TOTAL IGUAL AL ACTIVO	30,088,552,754.48	

CONTINGENCIAS, COMPROMISOS Y OTRAS RESPONSABILIDADES


Contingencias y Compromisos	6,058,412,031.99
Mercadería en Depósito	


CUENTAS DE ORDEN

Valores y Bienes Cedidos en Garantía	86,627,098.66
Garantía de Cartera de Créditos	25,765,999,666.01
Márgenes por Girar	2,158,761,434.07
Administraciones Ajenas	622,743,856.73
Documentos y Valores Propios Remitidos	2,182.70
Emissiones Autorizadas de Obligaciones Financieras	2,982,609,500.00
Obligaciones Financieras	2,976,708,400.00
Obligaciones Financieras Amortizadas	-
Títulos sobre Mercaderías en Depósito	-
Pólizas de Seguros y Fianzas	9,475,755,690.80
Operaciones de Reporto	795,219,000.00
Sumas Aseguradas y Afianzadas Retenidas	-
Otras Cuentas de Orden	5,595,950,521.19
SUMA	56,518,789,382.15

Nombre y Firma: 
 Lic. Renato Jerez Hernández
 Contador

Nombre y Firma: 
 Lic. Luis Fernando Donis Cruz
 Auditor

Nombre y Firma: 
 Ing. Luis Fernando Samayoa Delgado
 Presidente

Nombre y Firma: 
 MBA. Eric Campos Morgan
 Gerente General

- 1/ Del total de activos el 52.94% corresponde a operaciones en moneda extranjera.
- 2/ Del total de pasivos el 51.79% corresponde a operaciones en moneda extranjera.
- 3/ Tipo de cambio de referencia al cierre Q. 7.652190 por US\$ 1.00.
- 4/ Tipo de cambio de referencia promedio de los promedios mensuales Q. 7.701315 por US\$ 1.00.

Guatemala, 09 de mayo de 2019

La información financiera referida a otras fechas se encuentra disponible en nuestra página: www.baccredomatic.com

Grupo Financiero:
Empresa Responsable:
Empresas Controladas:

BAC Credomatic
Banco de América Central, S.A.
Credomatic de Guatemala, S.A., BAC Valores Guatemala, S.A., BAC Bank Inc.,
Financiera de Capitales, S.A., Sociedad de Corretaje de Inversiones en Valores,
S.A.

FORMA: CONSOL-02


Estado de Resultados Consolidado : del 01 enero al 30 de abril 2019
(Cifras Expresadas en Quetzales)

	PARCIALES	PARCIALES	SALDOS CONSOLIDADOS
PRODUCTOS FINANCIEROS Y DE SERVICIOS			
Financieros		1,066,291,166.27	1,174,130,940.27
Por Servicios		107,839,774.00	
GASTOS FINANCIEROS Y DE SERVICIOS			458,560,766.59
Financieros		309,148,385.31	
Por Servicios		149,412,381.28	
MARGEN FINANCIERO Y DE SERVICIOS			715,570,173.68
OTROS PRODUCTOS Y GASTOS DE OPERACIÓN			
PRODUCTOS			
Ganancia por Valor de Mercado de Títulos-Valores	-	64,024,857.89	
Variaciones y Ganancias Cambiarias en Moneda Extranjera	62,042,300.15		
Productos por Inversiones en Acciones	1,982,557.74		
Productos por Promoción de Empresas	-		
Otros Productos de Operación	-		
GASTOS			
Pérdida por Valor de Mercado de Títulos-Valores	-	135,385,056.98	
Variaciones y Pérdidas Cambiarias en Moneda Extranjera	16,990,132.59		
Cuentas Incobrables y de Dudosa Recuperación	118,394,924.39		
Gastos por Promoción de Empresas	-		
Otros Gastos de Operación	-		
MARGEN DE OTROS PRODUCTOS Y GASTOS DE OPERACIÓN			(71,360,199.09)
MARGEN OPERACIONAL BRUTO			644,209,974.59
GASTOS DE ADMINISTRACIÓN			402,894,302.38
Consejo de Administración		616,598.51	
Funcionarios y Empleados		157,077,740.46	
Impuestos, Arbitrios, Contribuciones y Cuotas		6,353,296.05	
Honorarios Profesionales		7,987,276.87	
Arrendamientos		16,574,467.29	
Reparaciones y Mantenimiento		11,451,716.04	
Mercadeo y Publicidad		15,975,409.96	
Primas de Seguros y Fianzas		2,776,998.95	
Depreciaciones y Amortizaciones		19,671,282.24	
Papelería, Útiles y Suministros		1,571,856.15	
Gastos Varios		162,837,659.86	
MARGEN OPERACIONAL NETO			241,315,672.21
PRODUCTOS Y GASTOS EXTRAORDINARIOS			46,505,385.03
Productos			
Salvamento y Recuperaciones	-	51,301,029.83	
Productos Extraordinarios	51,301,029.83		
Gastos			
Gastos Extraordinarios	4,795,644.80	4,795,644.80	
PRODUCTOS Y GASTOS DE EJERCICIOS ANTERIORES			
Productos de Ejercicios Anteriores			
Gastos de Ejercicios Anteriores			
GANANCIA (PÉRDIDA) BRUTA			287,821,057.24
Impuesto sobre la Renta			64,405,782.35
GANANCIA (PÉRDIDA) NETA			223,415,274.89
(-) INTERÉS MINORITARIO			
GANANCIA (PÉRDIDA) NETA CONSOLIDADA	1/		223,415,274.89

1/ Tipo de cambio de referencia promedio de los promedios mensuales 7.701315 por US\$ 1.00.

Guatemala, 09 de mayo de 2019

Nombre y Firma:


 Lic. José Renato Jerez Hernández
 Contador


Nombre y Firma:


 Lic. Luis Fernando Dónis Cruz
 Auditor

Nombre y Firma:


 Ing. Luis Fernando Samayoa Delgado
 Presidente

Nombre y Firma:


 MBA. Eriz Campos Morgan
 Gerente General

La información financiera referida a otras fechas se encuentra disponible en nuestra página: www.baccredomatic.com