

Grupo Financiero:  
 Empresa Responsable:  
 Empresas Controladas:

BAC Credomatic  
 Banco de América Central, S.A.  
 Credomatic de Guatemala, S.A., BAC Valores Guatemala, S.A., BAC Bank Inc, Financiera de Capitales, S.A.,  
 Sociedad de Corretaje de Inversiones en Valores, S.A. y Transcom Bank (Barbados) Ltd.  
 al 31 de mayo de 2017

FORMA: CONSOL-01

**Balance General Consolidado :**  
**(Cifras Expresadas en Quetzales)**


	Saldos Consolidados	Parciales		Saldos Consolidados	Parciales
<b>ACTIVO</b>			<b>PASIVO</b>		
DISPONIBILIDADES	3,140,992,085.58		OBLIGACIONES DEPOSITARIAS	16,376,435,564.56	
Caja		369,874,639.32	Depósitos Monetarios		6,876,668,663.55
Banco Central		2,006,725,528.81	Depósitos de Ahorro		2,432,068,493.41
Bancos del País		14,328,242.97	Depósitos a Plazo		7,007,522,445.34
Bancos del Exterior		617,430,931.16	Depósitos a la Orden		15,724,912.01
Cheques a Compensar		120,445,807.44	Depósitos con Restricciones		44,451,050.25
Giros Sobre el Exterior		12,186,935.88			
INVERSIONES	2,133,506,514.76		CREDITOS OBTENIDOS	2,025,350,871.25	
En Títulos - Valores para Negociación		-	Del Banco Central		-
En Títulos - Valores para la Venta		1,638,567,192.27	De Instituciones Financieras Nacionales		690,000,000.00
En Títulos - Valores para su vencimiento		446,685,157.73	De Instituciones Financieras Extranjeras		1,113,969,359.63
Operaciones de Reporto		80,879,040.00	De Organismos Internacionales		221,381,511.62
Certificados de Participación		-			
Intereses Pagados en Compra de Valores		-	OBLIGACIONES FINANCIERAS	1,313,536,300.00	
<b>SUMA</b>		2,166,131,390.00	Bonos		-
(-) Estimaciones por Valuación		(32,624,875.24)	Pagarés Financieros		1,312,536,300.00
			Obligaciones Financieras a la Orden		1,000,000.00
			Obligaciones Financieras con Restricciones		-
CARTERA DE CREDITOS	17,855,504,723.84		GASTOS FINANCIEROS POR PAGAR	150,561,874.96	150,561,874.96
Viente		17,905,753,932.14	CUENTAS POR PAGAR	436,698,686.38	436,698,686.38
Vencida		461,964,657.64	PROVISIONES	58,321,948.26	58,321,948.26
<b>SUMA</b>		18,367,718,589.78	OTRAS OBLIGACIONES	27,789,733.56	
(-) Estimaciones por Valuación		(512,213,865.94)	Obligaciones Subordinadas		27,789,733.56
			Obligaciones Convertibles en Acciones		-
PRODUCTOS FINANCIEROS Y DE SERVICIOS POR COBRAR	70,556,099.86	70,556,099.86	Instrumentos Innovadores de Capital		-
CUENTAS POR COBRAR	387,158,655.31	397,824,893.31	CREDITOS DIFERIDOS	25,763,036.77	25,763,036.77
(-) Estimaciones por Valuación		(10,666,238.00)	OTROS PASIVOS		
BIENES REALIZABLES	34,965,188.21	75,884,004.87	<b>SUMA DEL PASIVO</b>	<b>20,414,458,015.74</b>	
(-) Estimaciones por Valuación		(40,918,816.66)	OTRAS CUENTAS ACREEDORAS	64,121,646.90	64,121,646.90
INVERSIONES PERMANENTES	24,293,627.57	39,142,855.51	INTERES MINORITARIO	-	-
(-) Estimación por Valuación		(14,849,227.94)	MINUSVALIA ADQUIRIDA	-	-
OTRAS INVERSIONES	7,522,293.11	7,522,293.11	<b>SUMA DEL PASIVO, OTRAS CUENTAS ACREEDORAS, INTERES MINORITARIO Y MINUSVALIA ADQUIRIDA</b>	<b>20,478,579,662.64</b>	
(-) Estimación por Valuación		-			
INMUEBLES Y MUEBLES	231,659,477.91	469,619,025.30	<b>CAPITAL CONTABLE</b>		
(-) Depreciaciones Acumuladas		(237,959,547.39)	CAPITAL PAGADO	1,613,518,400.00	
CARGOS DIFERIDOS	105,400,685.40	145,318,731.13	Capital Autorizado		4,138,842,500.00
(-) Amortizaciones Acumuladas		(39,918,045.73)	Capital No Pagado (-)		(2,525,324,100.00)
PLUSVALIA ADQUIRIDA	566,000.00	566,000.00	APORTACIONES PERMANENTES		-
OTROS ACTIVOS	-	-	RESERVA DE CAPITAL	411,441,351.16	
			RESERVA PARA ACTIVOS EXTRAORDINARIOS	0.00	
			REVALUACIÓN DE ACTIVOS	28,597,263.86	
			OBLIGACIONES SUBORDINADAS	-	
			GANANCIAS Y PERDIDAS POR FUSIÓN	-	
			VALUACIÓN DE ACTIVOS DE RECUPERACIÓN DUDOSA (-)	(12,527,492.61)	
			PROVISIÓN DE BENEFICIOS A EMPLEADOS (-)	-	
			AJUSTES AL IMPUESTO SOBRE LA RENTA	-	
			GANANCIAS O PERDIDAS POR CAMBIOS EN EL VALOR DE MERCADO DE LAS INVERSIONES (+) (-)	376,112.83	
			RESULTADOS DE EJERCICIOS ANTERIORES	1,256,835,035.40	
			RESULTADOS DEL EJERCICIO	215,305,018.27	
			AJUSTE POR CONVERSIÓN	-	
			<b>SUMA DEL CAPITAL CONTABLE</b>	<b>3,513,545,688.91</b>	
<b>SUMA DEL ACTIVO</b>	<b>23,992,125,351.55</b>		<b>TOTAL IGUAL AL ACTIVO</b>	<b>23,992,125,351.55</b>	


**CONTINGENCIAS, COMPROMISOS Y OTRAS RESPONSABILIDADES**


Contingencias y Compromisos	6,349,755,047.43
Mercadería en Depósito	-


**CUENTAS DE ORDEN**

Valores y Bienes Cedidos en Garantía	166,824,339.17
Garantía de Cartera de Créditos	22,210,971,744.57
Márgenes por Girar	1,863,844,156.75
Administraciones Ajenas	700,475,950.36
Documentos y Valores Propios Remitidos	35,414,156.88
Emissiones Autorizadas de Obligaciones Financieras	2,967,632,000.00
Obligaciones Financieras	1,655,095,700.00
Obligaciones Financieras Amortizadas	-
Títulos sobre Mercaderías en Depósito	-
Pólizas de Seguros y Fianzas	4,027,270,753.82
Operaciones de Reporto	-
Sumas Aseguradas y Afianzadas Retenidas	-
Otras Cuentas de Orden	3,463,242,521.53
<b>SUMAS</b>	<b>43,440,526,370.51</b>

Nombre y Firma:   
 Lic. Renato Jerez Hernández  
 Contador

Nombre y Firma:   
 Lic. William Steven Rivas Osorio  
 Auditor

Nombre y Firma:   
 Lic. Luis Fernando Samayoa Delgado  
 Presidente

Nombre y Firma:   
 Lic. Juan José Viud Pérez  
 Gerente General

- 1/ Del total de activos el 49.99% corresponde a operaciones en moneda extranjera.
- 2/ Del total de pasivos el 47.49% corresponde a operaciones en moneda extranjera.
- 3/ Tipo de cambio de referencia al cierre O. 7.352640 por US\$ 1.00.
- 4/ Tipo de cambio de referencia promedio de los promedios mensuales O. 7.374842 por US\$ 1.00.

Guatemala, 09 de junio de 2017

La información financiera referida a otras fechas se encuentra disponible en nuestra página: [www.baccredomatic.com](http://www.baccredomatic.com)

**Grupo Financiero:**  
**Empresa Responsable:**  
**Empresas Controladas:**

BAC Credomatic  
Banco de América Central, S.A.  
Credomatic de Guatemala, S.A., BAC Valores Guatemala, S.A., BAC Bank Inc.,  
Financiera de Capitales, S.A., Sociedad de Corretaje de Inversiones en Valores,  
S.A. y Transcom Bank (Barbados) Ltd.

FORMA: CONSOL-02

**Estado de Resultados Consolidado :** del 01 enero al 31 de mayo 2017  
**(Cifras Expresadas en Quetzales)**

	PARCIALES	PARCIALES	SALDOS CONSOLIDADOS
<b>PRODUCTOS FINANCIEROS Y DE SERVICIOS</b>			1,237,953,446.63
Financieros		1,121,154,604.97	
Por Servicios		116,798,841.66	
<b>GASTOS FINANCIEROS Y DE SERVICIOS</b>			499,836,566.55
Financieros		342,497,245.67	
Por Servicios		157,339,320.88	
<b>MARGEN FINANCIERO Y DE SERVICIOS</b>			<b>738,116,880.08</b>
<b>OTROS PRODUCTOS Y GASTOS DE OPERACIÓN</b>			
<b>PRODUCTOS</b>		54,661,290.94	
Ganancia por Valor de Mercado de Títulos-Valores	-		
Variaciones y Ganancias Cambiarias en Moneda Extranjera	53,279,266.39		
Productos por Inversiones en Acciones	1,382,024.55		
Productos por Promoción de Empresas	-		
Otros Productos de Operación	-		
<b>GASTOS</b>		204,797,361.41	
Pérdida por Valor de Mercado de Títulos-Valores	-		
Variaciones y Pérdidas Cambiarias en Moneda Extranjera	35,274,060.62		
Cuentas Incobrables y de Dudosa Recuperación	169,523,300.79		
Gastos por Promoción de Empresas	-		
Otros Gastos de Operación	-		
<b>MARGEN DE OTROS PRODUCTOS Y GASTOS DE OPERACIÓN</b>			(150,136,070.47)
<b>MARGEN OPERACIONAL BRUTO</b>			<b>587,980,809.61</b>
<b>GASTOS DE ADMINISTRACIÓN</b>			344,206,960.61
Consejo de Administración		803,224.11	
Funcionarios y Empleados		145,283,657.13	
Impuestos, Arbitrios, Contribuciones y Cuotas		1,657,749.69	
Honorarios Profesionales		4,330,909.83	
Arrendamientos		15,030,848.12	
Reparaciones y Mantenimiento		11,378,214.18	
Mercadeo y Publicidad		10,166,539.10	
Primas de Seguros y Fianzas		5,090,287.11	
Depreciaciones y Amortizaciones		19,269,046.97	
Papelería, Útiles y Suministros		1,921,204.88	
Gastos Varios		129,275,279.49	
<b>MARGEN OPERACIONAL NETO</b>			<b>243,773,849.00</b>
<b>PRODUCTOS Y GASTOS EXTRAORDINARIOS</b>			33,527,603.11
<b>Productos</b>		41,944,894.50	
Salvamento y Recuperaciones	-		
Productos Extraordinarios	41,944,894.50		
<b>Gastos</b>		8,417,291.39	
Gastos Extraordinarios	8,417,291.39		
<b>PRODUCTOS Y GASTOS DE EJERCICIOS ANTERIORES</b>			-
Productos de Ejercicios Anteriores		-	
Gastos de Ejercicios Anteriores		-	
<b>GANANCIA (PÉRDIDA) BRUTA</b>			<b>277,301,452.11</b>
Impuesto sobre la Renta			61,996,433.84
<b>GANANCIA (PÉRDIDA) NETA</b>			<b>215,305,018.27</b>
<b>(-) INTERÉS MINORITARIO</b>			-
<b>GANANCIA (PÉRDIDA) NETA CONSOLIDADA</b>	<b>1/</b>		<b>215,305,018.27</b>

1/ Tipo de cambio de referencia promedio de los promedios mensuales Q.7.374842 por US\$ 1.00.

Guatemala, 09 de junio de 2017

Nombre y Firma:

  
 Lic. Jose Renato Jerez Hernandez  
 Contador

Nombre y Firma:

  
 Lic. William Steven Rivas Osorio  
 Auditor

Nombre y Firma:

  
 Ing. Luis Fernando Samayoa Delgado  
 Presidente

Nombre y Firma:

  
 Lic. Juan José Viaud Pérez  
 Gerente General

La información financiera referida a otras fechas se encuentra disponible en nuestra página: [www.baccredomatic.com](http://www.baccredomatic.com)