

Grupo Financiero:
Empresa Responsable:
Empresas Controladas:

BAC Credomatic
Banco de América Central, S.A.
Credomatic de Guatemala, S.A., BAC Valores Guatemala, S.A., BAC Bank Inc, Financiera de Capitales, S.A.,
Sociedad de Corretaje de Inversiones en Valores, S.A. y Transcom Bank (Barbados) Ltd.
al 31 de mayo de 2018

FORMA: CONSOL-01

Balance General Consolidado :
(Cifras Expresadas en Quetzales)


ACTIVO	Saldos Consolidados		PASIVO	Saldos Consolidados	
		Parciales			Parciales
DISPONIBILIDADES	3,367,542,084.58		OBLIGACIONES DEPOSITARIAS	19,083,723,387.18	
Caja		383,034,402.38	Depósitos Monetarios		7,398,728,485.91
Banco Central		1,865,386,473.98	Depósitos de Ahorro		2,687,931,558.40
Bancos del País		11,655,933.26	Depósitos a Plazo		8,935,122,976.06
Bancos del Exterior		978,923,344.58	Depósitos a la Orden		14,911,631.82
Cheques a Compensar		127,117,336.80	Depósitos con Restricciones		47,028,734.99
Giros Sobre el Exterior		1,424,593.58	CRÉDITOS OBTENIDOS	3,416,760,116.29	
INVERSIONES	2,987,457,898.06		Del Banco Central		-
En Títulos - Valores para Negociación		-	De Instituciones Financieras Nacionales		1,249,999,599.24
En Títulos - Valores para la Venta		1,715,870,968.10	De Instituciones Financieras Extranjeras		2,011,397,409.21
En Títulos - Valores para su vencimiento		994,211,805.20	De Organismos Internacionales		155,363,107.84
Operaciones de Reporto		310,000,000.00	OBLIGACIONES FINANCIERAS	408,609,700.00	
Certificados de Participación		-	Bonos		-
Intereses Pagados en Compra de Valores		-	Pagarés Financieros		407,609,700.00
SUMA		3,020,082,773.30	Obligaciones Financieras a la Orden		1,000,000.00
(-) Estimaciones por Valuación		(32,624,875.24)	Obligaciones Financieras con Restricciones		-
CARTERA DE CRÉDITOS	20,418,225,761.52		GASTOS FINANCIEROS POR PAGAR	179,580,861.38	179,580,861.38
Vigente		20,435,303,317.43	CUENTAS POR PAGAR	578,947,096.45	578,947,096.45
Vencida		444,280,331.35	PROVISIONES	76,592,106.83	76,592,106.83
(-) Estimaciones por Valuación		20,879,583,648.78	OTRAS OBLIGACIONES	15,283,755.66	15,283,755.66
		(461,357,887.26)	Obligaciones Subordinadas		-
PRODUCTOS FINANCIEROS Y DE SERVICIOS POR COBRAR	84,764,176.61	84,764,176.61	Obligaciones Convertibles en Acciones		-
CUENTAS POR COBRAR	522,279,509.05	532,030,601.13	Instrumentos Innovadores de Capital		-
(-) Estimaciones por Valuación		(9,751,092.08)	CRÉDITOS DIFERIDOS	23,068,580.61	23,068,580.61
BIENES REALIZABLES	34,452,716.44	80,560,455.67	OTROS PASIVOS		-
(-) Estimaciones por Valuación		(46,107,739.23)	SUMA DEL PASIVO	23,782,565,604.40	
INVERSIONES PERMANENTES	24,805,194.78	39,654,422.72	OTRAS CUENTAS ACREEDORAS	81,719,576.25	81,719,576.25
(-) Estimación por Valuación		(14,849,227.94)	INTERÉS MINORITARIO		-
OTRAS INVERSIONES	6,815,168.90	6,815,168.90	MINUSVALÍA ADQUIRIDA		-
(-) Estimación por Valuación		-	SUMA DEL PASIVO, OTRAS CUENTAS ACREEDORAS, INTERÉS MINORITARIO Y MINUSVALÍA ADQUIRIDA	23,864,285,180.65	
INMUEBLES Y MUEBLES	257,426,367.55	524,718,406.63	CAPITAL CONTABLE	1,618,184,250.00	4,143,508,350.00
(-) Depreciaciones Acumuladas		(267,292,039.08)	Capital Autorizado		(2,525,324,100.00)
CARGOS DIFERIDOS	142,754,485.92	190,205,052.60	Capital No Pagado (-)		-
(-) Amortizaciones Acumuladas		(47,450,566.68)	APORTACIONES PERMANENTES		-
PLUSVALÍA ADQUIRIDA	566,000.00	566,000.00	RESERVA DE CAPITAL	437,471,770.38	-
OTROS ACTIVOS	-	-	RESERVA PARA ACTIVOS EXTRAORDINARIOS	27,274,001.06	-
			REVALUACIÓN DE ACTIVOS		-
			OBLIGACIONES SUBORDINADAS		-
			GANANCIAS Y PÉRDIDAS POR FUSIÓN		-
			VALUACIÓN DE ACTIVOS DE RECUPERACIÓN DUDOSA (-)	(12,527,492.61)	-
			PROVISIÓN DE BENEFICIOS A EMPLEADOS (-)		-
			AJUSTES AL IMPUESTO SOBRE LA RENTA		-
			GANANCIAS O PÉRDIDAS POR CAMBIOS EN EL VALOR DE MERCADO DE LAS INVERSIONES (+) (-)		-
			RESULTADOS DE EJERCICIOS ANTERIORES	1,568,243,592.11	-
			RESULTADOS DEL EJERCICIO	344,158,061.82	-
			AJUSTE POR CONVERSIÓN		-
SUMA DEL ACTIVO	1/ 3/	27,847,089,363.41	SUMA DEL CAPITAL CONTABLE	3,982,804,182.76	
			TOTAL IGUAL AL ACTIVO	27,847,089,363.41	


CONTINGENCIAS, COMPROMISOS Y OTRAS RESPONSABILIDADES

Contingencias y Compromisos 7,306,638,935.47
 Mercadería en Depósito -


CUENTAS DE ORDEN

Valores y Bienes Cedidos en Garantía 127,159,882.93
 Garantía de Cartera de Créditos 24,936,141,379.36
 Márgenes por Girar 1,887,381,910.42
 Administraciones Ajenas 651,364,842.20
 Documentos y Valores Propios Remitidos -
 Emisiones Autorizadas de Obligaciones Financieras 2,974,297,500.00
 Obligaciones Financieras 2,566,687,800.00
 Obligaciones Financieras Amortizadas -
 Títulos sobre Mercaderías en Depósito -
 Pólizas de Seguros y Fianzas 4,888,393,909.04
 Operaciones de Reporto -
 Sumas Aseguradas y Afianzadas Retenidas -
 Otras Cuentas de Orden 4,571,221,679.11
SUMA 49,909,287,838.53

Nombre y Firma: 
 Lic. Renato Jerez Hernández
 Contador

Nombre y Firma: 
 Lic. Luis Fernando Donis Cruz
 Auditor

Nombre y Firma: 
 Ing. Luis Fernando Samayoa Delgado
 Presidente

Nombre y Firma: 
 MBA. Eric Campos Morgan
 Gerente General

- 1/ Del total de activos el 53.91% corresponde a operaciones en moneda extranjera.
 2/ Del total de pasivos el 52.35% corresponde a operaciones en moneda extranjera.
 3/ Tipo de cambio de referencia al cierre Q. 7.485950 por US\$ 1.00.
 4/ Tipo de cambio de referencia promedio de los promedios mensuales Q. 7.405444 por US\$ 1.00.

Guatemala, 11 de junio de 2018

La información financiera referida a otras fechas se encuentra disponible en nuestra página: www.baccredomatic.com

Grupo Financiero:
Empresa Responsable:
Empresas Controladas:

BAC Credomatic
Banco de América Central, S.A.
Credomatic de Guatemala, S.A., BAC Valores Guatemala, S.A., BAC Bank Inc.,
Financiera de Capitales, S.A., Sociedad de Corretaje de Inversiones en Valores,
S.A. y Transcom Bank (Barbados) Ltd.


FORMA: CONSOL-02


Estado de Resultados Consolidado : del 01 enero al 31 de mayo 2018
(Cifras Expresadas en Quetzales)


	PARCIALES	PARCIALES	SALDOS CONSOLIDADOS
PRODUCTOS FINANCIEROS Y DE SERVICIOS			1,341,416,548.05
Financieros		1,194,121,473.87	
Por Servicios		147,295,074.18	
GASTOS FINANCIEROS Y DE SERVICIOS			514,364,775.26
Financieros		352,953,231.50	
Por Servicios		161,411,543.76	
MARGEN FINANCIERO Y DE SERVICIOS			827,051,772.79
OTROS PRODUCTOS Y GASTOS DE OPERACIÓN			
PRODUCTOS		113,950,027.14	
Ganancia por Valor de Mercado de Títulos-Valores	-		
Variaciones y Ganancias Cambiarias en Moneda Extranjera	111,536,278.44		
Productos por Inversiones en Acciones	1,748,748.70		
Productos por Promoción de Empresas	665,000.00		
Otros Productos de Operación	-		
GASTOS		128,795,158.48	
Pérdida por Valor de Mercado de Títulos-Valores	-		
Variaciones y Pérdidas Cambiarias en Moneda Extranjera	59,200.60		
Cuentas Incobrables y de Dudosa Recuperación	128,735,957.88		
Gastos por Promoción de Empresas	-		
Otros Gastos de Operación	-		
MARGEN DE OTROS PRODUCTOS Y GASTOS DE OPERACIÓN			(14,845,131.34)
MARGEN OPERACIONAL BRUTO			812,206,641.45
GASTOS DE ADMINISTRACIÓN			407,821,557.86
Consejo de Administración		758,301.27	
Funcionarios y Empleados		177,014,213.42	
Impuestos, Arbitrios, Contribuciones y Cuotas		2,039,194.96	
Honorarios Profesionales		5,736,856.46	
Arrendamientos		16,359,906.06	
Reparaciones y Mantenimiento		11,170,273.64	
Mercadeo y Publicidad		21,078,043.06	
Primas de Seguros y Fianzas		6,210,094.31	
Depreciaciones y Amortizaciones		22,291,473.51	
Papelería, Útiles y Suministros		2,193,298.65	
Gastos Varios		142,969,902.52	
MARGEN OPERACIONAL NETO			404,385,083.59
PRODUCTOS Y GASTOS EXTRAORDINARIOS			46,480,038.29
Productos		53,602,792.83	
Salvamento y Recuperaciones	-		
Productos Extraordinarios	53,602,792.83		
Gastos		7,122,754.54	
Gastos Extraordinarios	7,122,754.54		
PRODUCTOS Y GASTOS DE EJERCICIOS ANTERIORES			
Productos de Ejercicios Anteriores			
Gastos de Ejercicios Anteriores			
GANANCIA (PÉRDIDA) BRUTA			450,865,121.88
Impuesto sobre la Renta			106,707,060.06
GANANCIA (PÉRDIDA) NETA			344,158,061.82
(-) INTERÉS MINORITARIO			
GANANCIA (PÉRDIDA) NETA CONSOLIDADA	1/		344,158,061.82

1/ Tipo de cambio de referencia promedio de los promedios mensuales 7.405444 por US\$ 1.00.

Guatemala, 11 de junio de 2018

Nombre y Firma: 
 Lic. José Renato Jerez Hernández
 Contador

Nombre y Firma: 
 Lic. Luis Fernando Donis Cruz
 Auditor

Nombre y Firma: 
 Ing. Luis Fernando Samayoa Delgado
 Presidente

Nombre y Firma: 
 MBA. Eric Campos Morgan
 Gerente General

La información financiera referida a otras fechas se encuentra disponible en nuestra página: www.baccredomatic.com