

Grupo Financiero:
Empresa Responsable:
Empresas Controladas:

BAC Credomatic
 Banco de América Central, S.A.
 Credomatic de Guatemala, S.A., BAC Valores Guatemala, S.A., BAC Bank Inc.,
 Financiera de Capitales, S.A., Sociedad de Corretaje de Inversiones en Valores,
 S.A.

FORMA: CONSOL-02

Estado de Resultados Consolidado : del 01 enero al 31 de mayo 2019
(Cifras Expresadas en Quetzales)

	PARCIALES	PARCIALES	SALDOS CONSOLIDADOS
PRODUCTOS FINANCIEROS Y DE SERVICIOS			1,476,196,081.89
Financieros		1,342,911,377.61	
Por Servicios		133,284,704.28	
GASTOS FINANCIEROS Y DE SERVICIOS			578,947,460.34
Financieros		389,974,960.12	
Por Servicios		188,972,500.22	
MARGEN FINANCIERO Y DE SERVICIOS			897,248,621.56
OTROS PRODUCTOS Y GASTOS DE OPERACIÓN			
PRODUCTOS		87,156,764.53	
Ganancia por Valor de Mercado de Títulos-Valores	-		
Variaciones y Ganancias Cambiarias en Moneda Extranjera	85,174,206.79		
Productos por Inversiones en Acciones	1,982,557.74		
Productos por Promoción de Empresas	-		
Otros Productos de Operación	-		
GASTOS		145,535,500.33	
Pérdida por Valor de Mercado de Títulos-Valores	-		
Variaciones y Pérdidas Cambiarias en Moneda Extranjera	2,643,528.45		
Cuentas Incobrables y de Dudosa Recuperación	142,891,971.88		
Gastos por Promoción de Empresas	-		
Otros Gastos de Operación	-		
MARGEN DE OTROS PRODUCTOS Y GASTOS DE OPERACIÓN			(58,378,735.80)
MARGEN OPERACIONAL BRUTO			838,869,885.76
GASTOS DE ADMINISTRACIÓN			512,397,079.27
Consejo de Administración		786,251.39	
Funcionarios y Empleados		197,783,207.31	
Impuestos, Arbitrios, Contribuciones y Cuotas		8,452,233.53	
Honorarios Profesionales		9,997,709.56	
Arrendamientos		20,907,061.08	
Reparaciones y Mantenimiento		14,731,293.97	
Mercadeo y Publicidad		20,562,918.44	
Primas de Seguros y Fianzas		3,465,592.00	
Depreciaciones y Amortizaciones		24,578,694.46	
Papelería, Útiles y Suministros		2,513,184.02	
Gastos Varios		208,618,933.51	
MARGEN OPERACIONAL NETO			326,472,806.49
PRODUCTOS Y GASTOS EXTRAORDINARIOS			56,348,210.02
Productos		64,018,610.14	
Salvamento y Recuperaciones	-		
Productos Extraordinarios	64,018,610.14		
Gastos		7,670,400.12	
Gastos Extraordinarios	7,670,400.12		
PRODUCTOS Y GASTOS DE EJERCICIOS ANTERIORES			
Productos de Ejercicios Anteriores			
Gastos de Ejercicios Anteriores			
GANANCIA (PÉRDIDA) BRUTA			382,821,016.51
Impuesto sobre la Renta			86,537,718.09
GANANCIA (PÉRDIDA) NETA			296,283,298.42
(-) INTERÉS MINORITARIO			-
GANANCIA (PÉRDIDA) NETA CONSOLIDADA			296,283,298.42


1/ Tipo de cambio de referencia promedio de los promedios mensuales 7.705592 por US\$ 1.00.

Guatemala, 10 de junio de 2019

Nombre y Firma:


 Lic. José Renato Jerez Hernández
 Contador

Nombre y Firma:


 Lic. Luis Fernando Donis Cruz
 Auditor

Nombre y Firma:


 Ing. Luis Fernando Samayoa Delgado
 Presidente

Nombre y Firma:


 MBA. Eric Campos Morgan
 Gerente General

La información financiera referida a otras fechas se encuentra disponible en nuestra página: www.baccredomatic.com

Grupo Financiero:
Empresa Responsable:
Empresas Controladas:

BAC Credomatic
Banco de América Central, S.A.
Credomatic de Guatemala, S.A., BAC Valores Guatemala, S.A., BAC Bank Inc, Financiera de Capitales, S.A.,
Sociedad de Corretaje de Inversiones en Valores, S.A.
 al 31 de mayo de 2019

FORMA: CONSOL-01

Balance General Consolidado :
(Cifras Expresadas en Quetzales)

ACTIVO	Saldos Consolidados	Parciales	PASIVO	Saldos Consolidados	Parciales
DISPONIBILIDADES	3,626,555,158.67		OBLIGACIONES DEPOSITARIAS	21,716,286,650.71	
Caja		427,521,100.09	Depósitos Monetarios		8,612,175,850.73
Banco Central		2,465,347,850.74	Depósitos de Ahorro		3,126,627,476.17
Bancos del País		9,814,367.49	Depósitos a Plazo		9,912,803,719.58
Bancos del Exterior		456,429,885.41	Depósitos a la Orden		14,782,646.78
Cheques a Compensar		265,366,313.59	Depósitos con Restricciones		49,896,957.45
Giros Sobre el Exterior		2,075,641.35			
INVERSIONES	3,616,285,470.43		CRÉDITOS OBTENIDOS	3,869,545,730.26	
En Títulos - Valores para Negociación		-	Del Banco Central		-
En Títulos - Valores para la Venta		2,763,000,545.09	De Instituciones Financieras Nacionales		1,679,998,284.21
En Títulos - Valores para su vencimiento		499,194,029.02	De Instituciones Financieras Extranjeras		2,096,691,234.90
Operaciones de Reporto		378,412,300.00	De Organismos Internacionales		92,856,211.15
Certificados de Participación		-			
Intereses Pagados en Compra de Valores		8,303,471.56	OBLIGACIONES FINANCIERAS	3,402,200.00	
SUMA		3,648,910,345.67	Bonos		-
(-) Estimaciones por Valuación		(32,624,875.24)	Pagarés Financieros		2,402,200.00
			Obligaciones Financieras a la Orden		1,000,000.00
			Obligaciones Financieras con Restricciones		-
CARTERA DE CRÉDITOS	22,390,703,511.60		GASTOS FINANCIEROS POR PAGAR	162,276,038.11	162,276,038.11
Vigente		22,430,364,391.22	CUENTAS POR PAGAR	595,734,682.36	595,734,682.36
Vencida		427,667,704.80	PROVISIONES	81,736,665.47	81,736,665.47
(-) Estimaciones por Valuación		22,858,032,096.02	OTRAS OBLIGACIONES		
		(467,328,584.42)	Obligaciones Subordinadas		-
PRODUCTOS FINANCIEROS Y DE SERVICIOS POR COBRAR	131,604,976.72	131,604,976.72	Obligaciones Convertibles en Acciones		-
			Instrumentos Innovadores de Capital		-
CUENTAS POR COBRAR	315,962,175.74	328,914,434.10	CRÉDITOS DIFERIDOS	29,555,946.84	29,555,946.84
(-) Estimaciones por Valuación		(12,952,258.36)	OTROS PASIVOS		-
BIENES REALIZABLES	44,476,710.36	103,166,735.15	SUMA DEL PASIVO	26,458,537,913.75	2/3
(-) Estimaciones por Valuación		(58,690,024.79)	OTRAS CUENTAS ACREEDORAS	111,492,109.31	111,492,109.31
INVERSIONES PERMANENTES	14,408,049.58	16,352,155.14	INTERÉS MINORITARIO	-	-
(-) Estimación por Valuación		(1,944,105.56)	MINUSVALÍA ADQUIRIDA	-	-
OTRAS INVERSIONES	6,317,250.86	6,317,250.86	SUMA DEL PASIVO, OTRAS CUENTAS ACREEDORAS, INTERÉS MINORITARIO Y MINUSVALÍA ADQUIRIDA	26,570,030,023.06	
(-) Estimación por Valuación					
INMUEBLES Y MUEBLES	293,430,779.00	589,242,098.63	CAPITAL CONTABLE	1,549,243,500.00	
(-) Depreciaciones Acumuladas		(295,811,319.63)	CAPITAL PAGADO		
CARGOS DIFERIDOS	153,075,357.61	203,616,249.57	Capital Autorizado		4,074,567,600.00
(-) Amortizaciones Acumuladas		(50,540,891.96)	Capital No Pagado (-)		(2,525,324,100.00)
PLUSVALÍA ADQUIRIDA	566,000.00	566,000.00	APORTACIONES PERMANENTES		
OTROS ACTIVOS			RESERVA DE CAPITAL	516,016,159.92	
			RESERVA PARA ACTIVOS EXTRAORDINARIOS	440,634.63	
			REVALUACIÓN DE ACTIVOS	25,950,738.26	
			OBLIGACIONES SUBORDINADAS	-	
			GANANCIAS Y PÉRDIDAS POR FUSIÓN	-	
			VALUACIÓN DE ACTIVOS DE RECUPERACIÓN DUDOSA (-)	-	
			PROVISIÓN DE BENEFICIOS A EMPLEADOS (-)	-	
			AJUSTES AL IMPUESTO SOBRE LA RENTA	-	
			GANANCIAS O PÉRDIDAS POR CAMBIOS EN EL VALOR DE MERCADO DE LAS INVERSIONES (+) (-)	23,310,429.83	
			RESULTADOS DE EJERCICIOS ANTERIORES	1,612,110,656.45	
			RESULTADOS DEL EJERCICIO	296,283,298.42	
			AJUSTE POR CONVERSIÓN	-	
SUMA DEL ACTIVO	1/ 3/ 30,593,385,440.57		SUMA DEL CAPITAL CONTABLE	4,023,355,417.51	
			TOTAL IGUAL AL ACTIVO	30,593,385,440.57	


CONTINGENCIAS, COMPROMISOS Y OTRAS RESPONSABILIDADES

Contingencias y Compromisos 6,135,702,807.61
 Mercadería en Depósito


CUENTAS DE ORDEN

Valores y Bienes Cedidos en Garantía 85,401,258.31
 Garantía de Cartera de Créditos 26,605,625,775.52
 Márgenes por Girar 2,214,022,421.12
 Administraciones Ajenas 647,364,411.12
 Documentos y Valores Propios Remitidos 2,182.70
 Emisiones Autorizadas de Obligaciones Financieras 2,986,135,000.00
 Obligaciones Financieras 2,983,732,800.00
 Obligaciones Financieras Amortizadas
 Títulos sobre Mercaderías en Depósito
 Pólizas de Seguros y Fianzas 9,950,785,419.92
 Operaciones de Reporto 386,135,000.00
 Sumas Aseguradas y Afianzadas Retenidas
 Otras Cuentas de Orden 5,706,629,650.61
SUMA 57,701,536,726.91

Nombre y Firma: 
 Lic. Renato Pérez Hernández
 Contador

Nombre y Firma: 
 Lic. Luis Fernando Donis Cruz
 Auditor

Nombre y Firma: 
 Ing. Luis Fernando Samayoa Delgado
 Presidente

Nombre y Firma: 
 MBA. Eric Campos Morgan
 Gerente General

- 1/ Del total de activos el 53.47% corresponde a operaciones en moneda extranjera.
 2/ Del total de pasivos el 52.10% corresponde a operaciones en moneda extranjera.
 3/ Tipo de cambio de referencia al cierre Q. 7.722700 por US\$ 1.00.
 4/ Tipo de cambio de referencia promedio de los promedios mensuales Q. 7.705592 por US\$ 1.00.

Guatemala, 10 de junio de 2019

La información financiera referida a otras fechas se encuentra disponible en nuestra página: www.baccredomatic.com