

**Grupo Financiero:**  
**Empresa Responsable:**  
**Empresas Controladas:**  
**Balanza General Consolidado :**  
**(Cifras Expresadas en Quetzales)**

BAC Credomatic  
 Banco de América Central, S.A.  
 Credomatic de Guatemala, S.A., BAC Valores Guatemala, S.A., BAC Bank Inc, Financiera de Capitales, S.A.  
 al 31 de mayo de 2020

FORMA: CONSOL-01

ACTIVO	Saldos Consolidados	Parciales	PASIVO	Saldos Consolidados	Parciales
<b>DISPONIBILIDADES</b>	5,375,267,465.80		<b>OBLIGACIONES DEPOSITARIAS</b>	26,208,699,766.49	
Caja		591,634,564.17	Depósitos Monetarios		10,790,563,707.60
Banco Central		3,616,921,011.36	Depósitos de Ahorro		3,544,619,183.07
Bancos del País		16,931,952.50	Depósitos a Plazo		11,821,265,693.98
Bancos del Exterior		1,007,854,189.42	Depósitos a la Orden		12,451,957.79
Cheques a Compensar		140,825,303.98	Depósitos con Restricciones		39,799,224.45
Giros Sobre el Exterior		1,100,444.37			
<b>INVERSIONES</b>	4,139,158,665.27		<b>CRÉDITOS OBTENIDOS</b>	4,048,167,977.93	
En Títulos - Valores para Negociación		-	Del Banco Central		-
En Títulos - Valores para la Venta		3,383,177,387.58	De Instituciones Financieras Nacionales		2,249,997,619.37
En Títulos - Valores para su vencimiento		753,208,221.82	De Instituciones Financieras Extranjeras		1,781,082,665.61
Operaciones de Reporto		35,000,000.00	De Organismos Internacionales		17,087,692.95
Certificados de Participación		-			
Intereses Pagados en Compra de Valores		397,931.11	<b>OBLIGACIONES FINANCIERAS</b>	1,000,000.00	
<b>SUMA</b>		4,171,783,540.51	Bonos		-
(-) Estimaciones por Valuación		(32,624,875.24)	Paqarés Financieros		-
			Obligaciones Financieras a la Orden		-
			Obligaciones Financieras con Restricciones		1,000,000.00
<b>CARTERA DE CRÉDITOS</b>	24,801,367,390.99		<b>GASTOS FINANCIEROS POR PAGAR</b>	171,529,501.88	171,529,501.88
Vigente		24,862,255,965.46	<b>CUENTAS POR PAGAR</b>	546,355,546.16	546,355,546.16
Vencida		397,379,622.27	<b>PROVISIONES</b>	103,254,878.58	103,254,878.58
(-) Estimaciones por Valuación		25,259,635,587.73			
		(458,268,196.74)	<b>OTRAS OBLIGACIONES</b>		
<b>PRODUCTOS FINANCIEROS Y DE SERVICIOS POR COBRAR</b>	217,692,826.03	217,692,826.03	Obligaciones Subordinadas		-
			Obligaciones Convertibles en Acciones		-
			Instrumentos Innovadores de Capital		-
<b>CUENTAS POR COBRAR</b>	310,535,748.36	327,641,967.92	<b>CRÉDITOS DIFERIDOS</b>	36,207,023.54	36,207,023.54
(-) Estimaciones por Valuación		(17,106,219.56)	<b>OTROS PASIVOS</b>		-
<b>BIENES REALIZABLES</b>	64,829,582.43	128,498,020.21	<b>SUMA DEL PASIVO</b>	<b>31,115,214,694.58</b>	
(-) Estimaciones por Valuación		(63,668,437.78)	<b>OTRAS CUENTAS ACREEDORAS</b>	185,523,052.07	185,523,052.07
<b>INVERSIONES PERMANENTES</b>	14,699,567.01	16,098,733.49	<b>INTERÉS MINORITARIO</b>	-	-
(-) Estimación por Valuación		(1,399,166.48)	<b>MINUSVALÍA ADQUIRIDA</b>	-	-
<b>OTRAS INVERSIONES</b>	5,819,877.94	5,819,877.94	<b>SUMA DEL PASIVO, OTRAS CUENTAS ACREEDORAS, INTERÉS MINORITARIO Y MINUSVALÍA ADQUIRIDA</b>	<b>31,300,737,746.65</b>	
(-) Estimación por Valuación		-			
<b>INMUEBLES Y MUEBLES</b>	324,800,790.17	517,938,018.56	<b>CAPITAL CONTABLE</b>	1,548,413,250.00	4,069,237,350.00
(-) Depreciaciones Acumuladas		(193,137,228.39)	Capital Pagado		(2,520,824,100.00)
			Capital Autorizado		-
			Capital No Pagado (-)		-
<b>CARGOS DIFERIDOS</b>	180,222,966.08	213,181,249.60	<b>APORTACIONES PERMANENTES</b>		-
(-) Amortizaciones Acumuladas		(32,958,283.52)	RESERVA DE CAPITAL	595,738,683.60	-
<b>PLUSVALÍA ADQUIRIDA</b>	-	-	RESERVA PARA ACTIVOS EXTRAORDINARIOS	855,375.79	-
			REVALUACIÓN DE ACTIVOS	24,517,203.56	-
			OBLIGACIONES SUBORDINADAS	-	-
			GANANCIAS Y PÉRDIDAS POR FUSIÓN	-	-
<b>OTROS ACTIVOS</b>	-	-	VALUACIÓN DE ACTIVOS DE RECUPERACIÓN DUDOSA (-)	-	-
			PROVISIÓN DE BENEFICIOS A EMPLEADOS (-)	-	-
			AJUSTES AL IMPUESTO SOBRE LA RENTA	-	-
			GANANCIAS O PÉRDIDAS POR CAMBIOS EN EL VALOR DE MERCADO DE LAS INVERSIONES (+) (-)	4,446,260.28	-
			RESULTADOS DE EJERCICIOS ANTERIORES	1,709,869,059.33	-
			RESULTADOS DEL EJERCICIO	249,817,300.87	-
			AJUSTE POR CONVERSION	-	-
<b>SUMA DEL ACTIVO</b>	<b>35,434,394,880.08</b>		<b>SUMA DEL CAPITAL CONTABLE</b>	<b>4,133,657,133.43</b>	
			<b>TOTAL IGUAL AL ACTIVO</b>	<b>35,434,394,880.08</b>	


**CONTINGENCIAS, COMPROMISOS Y OTRAS**


<b>RESPONSABILIDADES</b>	
Contingencias y Compromisos	12,073,225,157.35
Mercadería en Depósito	


**CUENTAS DE ORDEN**

Valores y Bienes Cedidos en Garantía	
Garantía de Cartera de Créditos	35,234,555,023.21
Márgenes por Girar	2,271,218,667.25
Administraciones Ajenas	1,005,763,779.32
Documentos y Valores Propios Remitidos	2,182.70
Emissiones Autorizadas de Obligaciones Financieras	2,984,474,500.00
Obligaciones Financieras	2,984,474,500.00
Obligaciones Financieras Amortizadas	
Títulos sobre Mercaderías en Depósito	
Pólizas de Seguros y Fianzas	13,953,837,173.63
Operaciones de Reporto	
Sumas Aseguradas y Afianzadas Retenidas	
Otras Cuentas de Orden	7,702,798,729.04
<b>SUMA</b>	<b>78,210,349,712.50</b>

Nombre y Firma:   
 Lic. Renato Jerez Hernández  
 Contador

Nombre y Firma:   
 Lic. Luis Fernando Donis Cruz  
 Auditor

Nombre y Firma:   
 Lic. Luis Fernando Saravia Delgado  
 Presidente

Nombre y Firma:   
 MBA. Eric Campos Morgan  
 Gerente General

- 1/ Del total de activos el 50.99% corresponde a operaciones en moneda extranjera.  
 2/ Del total de pasivos el 49.61% corresponde a operaciones en moneda extranjera.  
 3/ Tipo de cambio de referencia al cierre Q. 7.689490 por US\$ 1.00.  
 4/ Tipo de cambio de referencia promedio de los promedios mensuales Q. 7.68599 por US\$ 1.00.

Guatemala, 09 de junio de 2020

La Información financiera referida a otras fechas se encuentra disponible en nuestra página: [www.baccredomatic.com](http://www.baccredomatic.com)

**Grupo Financiero:**  
**Empresa Responsable:**  
**Empresas Controladas:**

BAC Credomatic  
Banco de América Central, S.A.  
Credomatic de Guatemala, S.A., BAC Valores Guatemala, S.A., BAC Bank Inc.,  
Financiera de Capitales, S.A.

FORMA: CONSOL-02

**Estado de Resultados Consolidado :** del 01. enero al 31 de mayo 2020  
**(Cifras Expresadas en Quetzales)**

	PARCIALES	PARCIALES	SALDOS CONSOLIDADOS
<b>PRODUCTOS FINANCIEROS Y DE SERVICIOS</b>			1,484,289,246.08
Financieros		1,357,995,767.75	
Por Servicios		126,293,478.33	
<b>GASTOS FINANCIEROS Y DE SERVICIOS</b>			615,751,871.77
Financieros		423,652,188.92	
Por Servicios		192,099,682.85	
<b>MARGEN FINANCIERO Y DE SERVICIOS</b>			<b>868,537,374.31</b>
<b>OTROS PRODUCTOS Y GASTOS DE OPERACIÓN</b>			
<b>PRODUCTOS</b>		135,872,439.76	
Ganancia por Valor de Mercado de Títulos-Valores	-	-	
Variaciones y Ganancias Cambiarias en Moneda Extranjera	134,357,090.75		
Productos por Inversiones en Acciones	1,515,349.01		
Productos por Promoción de Empresas	-		
Otros Productos de Operación	-		
<b>GASTOS</b>		155,443,728.94	
Pérdida por Valor de Mercado de Títulos-Valores	-	-	
Variaciones y Pérdidas Cambiarias en Moneda Extranjera	37,931,480.19		
Cuentas Incobrables y de Dudosa Recuperación	117,512,248.75		
Gastos por Promoción de Empresas	-		
Otros Gastos de Operación	-		
<b>MARGEN DE OTROS PRODUCTOS Y GASTOS DE OPERACIÓN</b>			<b>(19,571,289.18)</b>
<b>MARGEN OPERACIONAL BRUTO</b>			<b>848,966,085.13</b>
<b>GASTOS DE ADMINISTRACIÓN</b>			578,776,727.49
Consejo de Administración		774,404.61	
Funcionarios y Empleados		205,370,055.69	
Impuestos, Arbitrios, Contribuciones y Cuotas		13,415,157.15	
Honorarios Profesionales		8,568,041.25	
Arrendamientos		21,601,820.17	
Reparaciones y Mantenimiento		19,791,829.82	
Mercadeo y Publicidad		10,793,423.93	
Primas de Seguros y Fianzas		4,426,676.80	
Depreciaciones y Amortizaciones		28,721,290.06	
Papelería, Útiles y Suministros		2,502,039.21	
Gastos Varios		262,811,988.80	
<b>MARGEN OPERACIONAL NETO</b>			<b>270,189,357.64</b>
<b>PRODUCTOS Y GASTOS EXTRAORDINARIOS</b>			51,325,967.84
<b>Productos</b>		54,606,669.66	
Salvamento y Recuperaciones	-	-	
Productos Extraordinarios	54,606,669.66		
<b>Gastos</b>		3,280,701.82	
Gastos Extraordinarios	3,280,701.82		
<b>PRODUCTOS Y GASTOS DE EJERCICIOS ANTERIORES</b>			
Productos de Ejercicios Anteriores		-	
Gastos de Ejercicios Anteriores		-	
<b>GANANCIA (PÉRDIDA) BRUTA</b>			<b>321,515,325.48</b>
Impuesto sobre la Renta			71,698,024.61
<b>GANANCIA (PÉRDIDA) NETA</b>			<b>249,817,300.87</b>
<b>(-) INTERÉS MINORITARIO</b>			-
<b>GANANCIA (PÉRDIDA) NETA CONSOLIDADA</b>	<b>1/</b>		<b>249,817,300.87</b>


1/ Tipo de cambio de referencia promedio de los promedios mensuales 7.68589 por US\$ 1.00.

Guatemala, 09 de junio de 2020


Nombre y Firma:

  
 Lic. José Renato Jerez Hernández  
 Contador


Nombre y Firma:

  
 Lic. Luis Fernando Donis Cruz  
 Auditor

Nombre y Firma:

  
 Ing. Luis Fernando Samayoa Delgado  
 Presidente

Nombre y Firma:

  
 MBA. Eric Campos Morgan  
 Gerente General

La información financiera referida a otras fechas se encuentra disponible en nuestra página: [www.baccredomatic.com](http://www.baccredomatic.com)