

Grupo Financiero:
Empresa Responsable:
Empresas Controladas:

BAC Credomatic
 Banco de América Central, S.A.
 Credomatic de Guatemala, S.A., BAC Valores Guatemala, S.A., BAC Bank Inc.,
 Financiera de Capitales, S.A., Sociedad de Corretaje de Inversiones en Valores,
 S.A. y Transcom Bank (Barbados) Ltd.


FORMA: CONSOL-02


Estado de Resultados Consolidado : del 01 enero al 30 de junio 2017
(Cifras Expresadas en Quetzales)


	PARCIALES	PARCIALES	SALDOS CONSOLIDADOS
PRODUCTOS FINANCIEROS Y DE SERVICIOS			
Financieros		1,336,879,756.66	1,479,270,002.83
Por Servicios		142,390,246.17	
GASTOS FINANCIEROS Y DE SERVICIOS			602,182,426.78
Financieros		413,119,653.97	
Por Servicios		189,062,772.81	
MARGEN FINANCIERO Y DE SERVICIOS			877,087,576.05
OTROS PRODUCTOS Y GASTOS DE OPERACIÓN			
PRODUCTOS			
Ganancia por Valor de Mercado de Títulos-Valores	-	68,544,194.53	
Variaciones y Ganancias Cambiarias en Moneda Extranjera	67,162,169.98		
Productos por Inversiones en Acciones	1,382,024.55		
Productos por Promoción de Empresas	-		
Otros Productos de Operación	-		
GASTOS			
Pérdida por Valor de Mercado de Títulos-Valores	-	266,773,894.13	
Variaciones y Pérdidas Cambiarias en Moneda Extranjera	38,324,561.60		
Cuentas Incobrables y de Dudosa Recuperación	228,449,332.53		
Gastos por Promoción de Empresas	-		
Otros Gastos de Operación	-		
MARGEN DE OTROS PRODUCTOS Y GASTOS DE OPERACIÓN			(198,229,699.60)
MARGEN OPERACIONAL BRUTO			678,857,876.45
GASTOS DE ADMINISTRACIÓN			414,843,714.55
Consejo de Administración		969,980.74	
Funcionarios y Empleados		176,267,805.35	
Impuestos, Arbitrios, Contribuciones y Cuotas		2,256,951.58	
Honorarios Profesionales		4,897,755.49	
Arrendamientos		18,135,550.34	
Reparaciones y Mantenimiento		13,954,266.14	
Mercadeo y Publicidad		14,476,399.12	
Primas de Seguros y Fianzas		6,230,611.27	
Depreciaciones y Amortizaciones		23,376,420.93	
Papelería, Útiles y Suministros		2,723,083.82	
Gastos Varios		151,554,889.77	
MARGEN OPERACIONAL NETO			264,014,161.90
PRODUCTOS Y GASTOS EXTRAORDINARIOS			42,638,532.47
Productos			
Salvamento y Recuperaciones	-	51,086,259.68	
Productos Extraordinarios	51,086,259.68		
Gastos			
Gastos Extraordinarios	8,447,727.21	8,447,727.21	
PRODUCTOS Y GASTOS DE EJERCICIOS ANTERIORES			
Productos de Ejercicios Anteriores			
Gastos de Ejercicios Anteriores			
GANANCIA (PÉRDIDA) BRUTA			306,652,694.37
Impuesto sobre la Renta			68,975,097.96
GANANCIA (PÉRDIDA) NETA			237,677,596.41
(-) INTERÉS MINORITARIO			
GANANCIA (PÉRDIDA) NETA CONSOLIDADA	1/		237,677,596.41


1/ Tipo de cambio de referencia promedio de los promedios mensuales Q.7.335160 por US\$ 1.00.

Guatemala, 11 de julio de 2017

Nombre y Firma: 
 Lic. José Renato Jerez Hernández
 Contador

Nombre y Firma: 
 Lic. William Steven Rivas Osorio
 Auditor

Nombre y Firma: 
 Ing. Luis Fernando Samayoa Delgado
 Presidente

Nombre y Firma: 
 Lic. Juan José Viaud Pérez
 Gerente General

La información financiera referida a otras fechas se encuentra disponible en nuestra página: www.baccredomatic.com

Grupo Financiero:
Empresa Responsable:
Empresas Controladas:

BAC Credomatic
 Banco de América Central, S.A.
 Credomatic de Guatemala, S.A., BAC Valores Guatemala, S.A., BAC Bank Inc, Financiera de Capitales, S.A.,
 Sociedad de Corretaje de Inversiones en Valores, S.A. y Transcom Bank (Barbados) Ltd.
 al 30 de junio de 2017

FORMA: CONSOL-01

Balance General Consolidado :
(Cifras Expresadas en Quetzales)


ACTIVO	Saldos Consolidados	Parciales	PASIVO	Saldos Consolidados	Parciales
DISPONIBILIDADES	3,219,760,351.75		OBLIGACIONES DEPOSITARIAS	16,608,485,749.01	
Caja		405,218,320.96	Depósitos Monetarios		7,083,555,919.09
Banco Central		2,088,772,883.46	Depósitos de Ahorro		2,461,757,102.94
Bancos del País		23,588,269.07	Depósitos a Plazo		7,006,621,308.49
Bancos del Exterior		499,016,100.55	Depósitos a la Orden		13,475,095.37
Cheques a Compensar		195,196,687.29	Depósitos con Restricciones		43,076,323.12
Giros Sobre el Exterior		7,968,090.42			
INVERSIONES	2,301,741,724.12		CRÉDITOS OBTENIDOS	2,500,677,140.55	
En Títulos - Valores para Negociación		-	Del Banco Central		-
En Títulos - Valores para la Venta		1,816,413,456.28	De Instituciones Financieras Nacionales		820,000,000.00
En Títulos - Valores para su vencimiento		517,953,143.08	De Instituciones Financieras Extranjeras		1,472,265,511.32
Operaciones de Reporto		-	De Organismos Internacionales		208,411,629.23
Certificados de Participación		-	OBLIGACIONES FINANCIERAS	1,302,127,700.00	
Intereses Pagados en Compra de Valores		-	Bonos		-
SUMA		2,334,366,599.36	Pagarés Financieros		1,301,127,700.00
(-) Estimaciones por Valuación		(32,624,875.24)	Obligaciones Financieras a la Orden		1,000,000.00
			Obligaciones Financieras con Restricciones		-
CARTERA DE CRÉDITOS	18,331,594,713.79		GASTOS FINANCIEROS POR PAGAR	149,169,287.71	149,169,287.71
Vigente		18,376,661,777.11	CUENTAS POR PAGAR	597,454,378.22	597,454,378.22
Vencida		470,159,603.80	PROVISIONES	59,197,872.26	59,197,872.26
SUMA		18,846,821,380.91	OTRAS OBLIGACIONES	27,789,733.56	27,789,733.56
(-) Estimaciones por Valuación		(515,226,667.12)	Obligaciones Subordinadas		-
PRODUCTOS FINANCIEROS Y DE SERVICIOS POR COBRAR	72,731,191.84	72,731,191.84	Obligaciones Convertibles en Acciones		-
			Instrumentos Innovadores de Capital		-
CUENTAS POR COBRAR	458,173,383.43	468,798,332.79	CRÉDITOS DIFERIDOS	26,001,270.37	26,001,270.37
(-) Estimaciones por Valuación		(10,624,949.36)	OTROS PASIVOS		-
BIENES REALIZABLES	43,201,970.68	83,967,518.11	SUMA DEL PASIVO	21,270,903,131.68	2/3
(-) Estimaciones por Valuación		(40,765,547.43)	OTRAS CUENTAS ACREEDORAS	68,499,744.76	68,499,744.76
INVERSIONES PERMANENTES	24,290,716.58	39,139,944.52	INTERÉS MINORITARIO		-
(-) Estimación por Valuación		(14,849,227.94)	MINUSVALÍA ADQUIRIDA		-
OTRAS INVERSIONES	7,703,469.96	7,703,469.96	SUMA DEL PASIVO, OTRAS CUENTAS ACREEDORAS, INTERÉS MINORITARIO Y MINUSVALÍA ADQUIRIDA	21,339,402,876.44	
(-) Estimación por Valuación		-			
INMUEBLES Y MUEBLES	231,359,867.29	472,145,615.09	CAPITAL CONTABLE	1,612,906,600.00	
(-) Depreciaciones Acumuladas		(240,785,747.80)	Capital Pagado		
CARGOS DIFERIDOS	110,320,062.34	150,910,418.50	Capital Autorizado		4,138,230,700.00
(-) Amortizaciones Acumuladas		(40,590,356.16)	Capital No Pagado (-)		(2,525,324,100.00)
PLUSVALÍA ADQUIRIDA	566,000.00	566,000.00	APORTACIONES PERMANENTES		-
OTROS ACTIVOS			RESERVA DE CAPITAL	411,265,787.53	
			RESERVA PARA ACTIVOS EXTRAORDINARIOS		-
			REVALUACIÓN DE ACTIVOS	28,486,991.96	
			OBLIGACIONES SUBORDINADAS		-
			GANANCIAS Y PÉRDIDAS POR FUSIÓN		-
			VALUACIÓN DE ACTIVOS DE RECUPERACIÓN DUDOSA (-)	(12,527,492.61)	
			PROVISIÓN DE BENEFICIOS A EMPLEADOS (-)		-
			AJUSTES AL IMPUESTO SOBRE LA RENTA		-
			GANANCIAS O PÉRDIDAS POR CAMBIOS EN EL VALOR DE MERCADO DE LAS INVERSIONES (+) (-)	45,412.86	
			RESULTADOS DE EJERCICIOS ANTERIORES	1,184,185,679.19	
			RESULTADOS DEL EJERCICIO	237,677,596.41	
			AJUSTE POR CONVERSIÓN		-
SUMA DEL ACTIVO	1/ 3/ 24,801,443,451.78		SUMA DEL CAPITAL CONTABLE	3,462,040,575.34	
			TOTAL IGUAL AL ACTIVO	24,801,443,451.78	


CONTINGENCIAS, COMPROMISOS Y OTRAS RESPONSABILIDADES


Contingencias y Compromisos	6,349,755,047.43
Mercadería en Depósito	


CUENTAS DE ORDEN

Valores y Bienes Cedidos en Garantía	166,824,339.17
Garantía de Cartera de Créditos	22,210,971,744.57
Márgenes por Girar	1,863,844,156.75
Administraciones Ajenas	700,475,950.36
Documentos y Valores Propios Remitidos	35,414,156.88
Emissiones Autorizadas de Obligaciones Financieras	2,967,632,000.00
Obligaciones Financieras	1,655,095,700.00
Obligaciones Financieras Amortizadas	
Títulos sobre Mercaderías en Depósito	
Pólizas de Seguros y Fianzas	4,027,270,753.82
Operaciones de Reporto	
Sumas Aseguradas y Afianzadas Retenidas	
Otras Cuentas de Orden	3,463,242,521.53
SUMAS	43,440,526,370.51

Nombre y Firma: 
 Lic. Rogelio Jerez Hernandez
 Contador

Nombre y Firma: 
 Lic. William Steven Olivas Osorio
 Auditor

Nombre y Firma: 
 Ing. Luis Fernando Samayoa Delgado
 Presidente

Nombre y Firma: 
 Lic. Juan José Viaud Pérez
 Gerente General

- 1/ Del total de activos el 51.31% corresponde a operaciones en moneda extranjera.
 2/ Del total de pasivos el 49.13% corresponde a operaciones en moneda extranjera.
 3/ Tipo de cambio de referencia al cierre Q. 7.335160 por US\$ 1.00.
 4/ Tipo de cambio de referencia promedio de los promedios mensuales Q. 7.368228 por US\$ 1.00.

Guatemala, 11 de julio de 2017

La información financiera referida a otras fechas se encuentra disponible en nuestra página: www.baccredomatic.com