

Grupo Financiero:  
 Empresa Responsable:  
 Empresas Controladas:

BAC Credomatic  
 Banco de América Central, S.A.  
 Credomatic de Guatemala, S.A., BAC Valores Guatemala, S.A., BAC Bank Inc. Financiera de Capitales, S.A.,  
 Sociedad de Corretaje de Inversiones en Valores, S.A. y Transcom Bank (Barbados) Ltd.  
 al 30 de junio de 2018

FORMA: CONSOL-01

Balance General Consolidado :  
 (Cifras Expresadas en Quetzales)


ACTIVO	Saldos Consolidados	Parciales	PASIVO	Saldos Consolidados	Parciales
<b>DISPONIBILIDADES</b>	3,831,289,652.50		<b>OBLIGACIONES DEPOSITARIAS</b>	19,548,271,715.82	
Caja		436,126,734.90	Depósitos Monetarios		7,786,226,432.84
Banco Central		2,424,352,346.28	Depósitos de Ahorro		2,707,253,808.02
Bancos del País		44,564,765.17	Depósitos a Plazo		8,991,757,243.87
Bancos del Exterior		547,126,579.95	Depósitos a la Orden		15,647,333.63
Cheques a Compensar		374,225,426.73	Depósitos con Restricciones		47,386,897.46
Giros Sobre el Exterior		4,893,799.47			
<b>INVERSIONES</b>	2,920,199,567.79		<b>CRÉDITOS OBTENIDOS</b>	3,515,024,137.74	
En Títulos - Valores para Negociación			Del Banco Central		-
En Títulos - Valores para la Venta		1,416,303,348.10	De Instituciones Financieras Nacionales		1,399,999,599.24
En Títulos - Valores para su vencimiento		736,472,674.93	De Instituciones Financieras Extranjeras		1,967,538,212.06
Operaciones de Reporto		800,048,420.00	De Organismos Internacionales		147,486,326.44
Certificados de Participación		-			
Intereses Pagados en Compra de Valores		-	<b>OBLIGACIONES FINANCIERAS</b>	300,584,400.00	
<b>SUMA</b>		2,952,824,443.03	Bonos		-
(-) Estimaciones por Valuación		(32,624,875.24)	Pagarés Financieros		299,584,400.00
			Obligaciones Financieras a la Orden		1,000,000.00
			Obligaciones Financieras con Restricciones		-
<b>CARTERA DE CRÉDITOS</b>	20,677,108,134.75		<b>GASTOS FINANCIEROS POR PAGAR</b>	181,331,579.36	181,331,579.36
Vigente		20,687,315,216.53	<b>CUENTAS POR PAGAR</b>	843,130,250.12	843,130,250.12
Vencida		462,574,511.78	<b>PROVISIONES</b>	75,180,784.82	75,180,784.82
<b>SUMA</b>		21,149,889,728.31	<b>OTRAS OBLIGACIONES</b>	15,283,755.66	15,283,755.66
(-) Estimaciones por Valuación		(472,781,593.56)	Obligaciones Subordinadas		-
			Obligaciones Convertibles en Acciones		-
<b>PRODUCTOS FINANCIEROS Y DE SERVICIOS POR COBRAR</b>	88,136,757.48	88,136,757.48	Instrumentos Innovadores de Capital		-
<b>CUENTAS POR COBRAR</b>	254,373,719.35	264,124,347.53	<b>CRÉDITOS DIFERIDOS</b>	23,114,004.98	23,114,004.98
(-) Estimaciones por Valuación		(9,750,628.18)	<b>OTROS PASIVOS</b>		
<b>BIENES REALIZABLES</b>	36,752,045.87	82,859,831.38	<b>SUMA DEL PASIVO</b>	24,501,920,628.50	
(-) Estimaciones por Valuación		(46,107,785.51)	<b>OTRAS CUENTAS ACREEDORAS</b>	83,515,553.33	83,515,553.33
<b>INVERSIONES PERMANENTES</b>	14,354,534.95	16,298,640.51	<b>INTERÉS MINORITARIO</b>		
(-) Estimación por Valuación		(1,944,105.56)	<b>MINUSVALIA ADQUIRIDA</b>		
<b>OTRAS INVERSIONES</b>	6,749,792.91	6,749,792.91	<b>SUMA DEL PASIVO, OTRAS CUENTAS ACREEDORAS, INTERÉS MINORITARIO Y MINUSVALIA ADQUIRIDA</b>	24,585,436,181.83	
(-) Estimación por Valuación					
<b>INMUEBLES Y MUEBLES</b>	261,111,956.85	532,225,940.49	<b>CAPITAL CONTABLE</b>	1,618,440,100.00	
(-) Depreciaciones Acumuladas		(271,113,983.64)	Capital Pagado		
<b>CARGOS DIFERIDOS</b>	141,295,806.74	189,409,519.59	Capital Autorizado		4,143,764,200.00
(-) Amortizaciones Acumuladas		(48,113,712.85)	Capital No Pagado (-)		(2,525,324,100.00)
<b>PLUSVALÍA ADQUIRIDA</b>	566,000.00	566,000.00	<b>APORTACIONES PERMANENTES</b>		
<b>OTROS ACTIVOS</b>			RESERVA DE CAPITAL	437,545,189.72	
			RESERVA PARA ACTIVOS EXTRAORDINARIOS		
			REVALUACIÓN DE ACTIVOS	27,163,729.16	
			OBLIGACIONES SUBORDINADAS		
			GANANCIAS Y PÉRDIDAS POR FUSIÓN		
			VALUACIÓN DE ACTIVOS DE RECUPERACIÓN DUDOSA (-)	(12,527,492.61)	
			PROVISIÓN DE BENEFICIOS A EMPLEADOS (-)		
			AJUSTES AL IMPUESTO SOBRE LA RENTA		
			GANANCIAS O PÉRDIDAS POR CAMBIOS EN EL VALOR DE MERCADO DE LAS INVERSIONES (+) (-)		
			RESULTADOS DE EJERCICIOS ANTERIORES	1,154,154,995.53	
			RESULTADOS DEL EJERCICIO	421,725,265.56	
			AJUSTE POR CONVERSIÓN		
			<b>SUMA DEL CAPITAL CONTABLE</b>	3,646,501,787.36	
<b>SUMA DEL ACTIVO</b>	28,231,937,969.19		<b>TOTAL IGUAL AL ACTIVO</b>	28,231,937,969.19	


**CONTINGENCIAS, COMPROMISOS Y OTRAS RESPONSABILIDADES**


Contingencias y Compromisos Mercadería en Depósito	7,489,223,543.15
----------------------------------------------------	------------------


**CUENTAS DE ORDEN**

Valores y Bienes Cedidos en Garantía	128,898,419.73
Garantía de Cartera de Créditos	25,067,215,758.35
Márgenes por Girar	1,784,708,561.15
Administraciones Ajenas	658,987,764.29
Documentos y Valores Propios Remitidos	
Emissiones Autorizadas de Obligaciones Financieras	2,974,663,000.00
Obligaciones Financieras	2,675,078,600.00
Obligaciones Financieras Amortizadas	
Títulos sobre Mercaderías en Depósito	
Pólizas de Seguros y Fianzas	5,259,200,798.20
Operaciones de Reporto	374,663,000.00
Sumas Aseguradas y Afianzadas Retenidas	
Otras Cuentas de Orden	4,613,783,706.15
<b>SUMA</b>	51,026,423,151.02

Nombre y Firma:   
 Lic. Renato Perez Hernández  
 Contador

Nombre y Firma:   
 Ing. Luis Fernando Samayoa Delgado  
 Presidente

Nombre y Firma:   
 Lic. Luis Fernando Doris Cruz  
 Auditor

Nombre y Firma:   
 MBA. Eric Campos Morgan  
 Gerente General

1/ Del total de activos el 51.48% corresponde a operaciones en moneda extranjera.  
 2/ Del total de pasivos el 49.96% corresponde a operaciones en moneda extranjera.  
 3/ Tipo de cambio de referencia al cierre Q. 7.493260 por US\$ 1.00.  
 4/ Tipo de cambio de referencia promedio de los promedios mensuales Q. 7.42008 por US\$ 1.00.

Guatemala, 11 de julio de 2018

La información financiera referida a otras fechas se encuentra disponible en nuestra página: www.baccredomatic.com

**Grupo Financiero:**  
**Empresa Responsable:**  
**Empresas Controladas:**

BAC Credomatic  
Banco de América Central, S.A.  
Credomatic de Guatemala, S.A., BAC Valores Guatemala, S.A., BAC Bank Inc.,  
Financiera de Capitales, S.A., Sociedad de Corretaje de Inversiones en Valores,  
S.A. y Transcom Bank (Barbados) Ltd.

FORMA: CONSOL-02


**Estado de Resultados Consolidado :** del 01 enero al 30 de junio 2018  
**(Cifras Expresadas en Quetzales)**

	PARCIALES	PARCIALES	SALDOS CONSOLIDADOS
<b>PRODUCTOS FINANCIEROS Y DE SERVICIOS</b>			
Financieros		1,442,521,779.10	1,647,369,389.51
Por Servicios		204,847,610.41	
<b>GASTOS FINANCIEROS Y DE SERVICIOS</b>			620,932,026.45
Financieros		426,797,424.17	
Por Servicios		194,134,602.28	
<b>MARGEN FINANCIERO Y DE SERVICIOS</b>			<b>1,026,437,363.06</b>
<b>OTROS PRODUCTOS Y GASTOS DE OPERACIÓN</b>			
<b>PRODUCTOS</b>		129,754,106.91	
Ganancia por Valor de Mercado de Títulos-Valores	-		
Variaciones y Ganancias Cambiarias en Moneda Extranjera	127,340,358.62		
Productos por Inversiones en Acciones	1,748,748.29		
Productos por Promoción de Empresas	665,000.00		
Otros Productos de Operación	-		
<b>GASTOS</b>		167,766,637.99	
Pérdida por Valor de Mercado de Títulos-Valores	-		
Variaciones y Pérdidas Cambiarias en Moneda Extranjera	72,689.60		
Cuentas Incobrables y de Dudosa Recuperación	167,693,948.39		
Gastos por Promoción de Empresas	-		
Otros Gastos de Operación	-		
<b>MARGEN DE OTROS PRODUCTOS Y GASTOS DE OPERACIÓN</b>			<b>(38,012,531.08)</b>
<b>MARGEN OPERACIONAL BRUTO</b>			<b>988,424,831.98</b>
<b>GASTOS DE ADMINISTRACIÓN</b>			497,447,295.12
Consejo de Administración		872,329.12	
Funcionarios y Empleados		215,970,723.78	
Impuestos, Arbitrios, Contribuciones y Cuotas		2,362,973.38	
Honorarios Profesionales		6,975,605.02	
Arrendamientos		19,661,402.06	
Reparaciones y Mantenimiento		13,392,341.18	
Mercadeo y Publicidad		28,710,219.80	
Primas de Seguros y Fianzas		7,520,768.98	
Depreciaciones y Amortizaciones		26,776,174.27	
Papelería, Útiles y Suministros		2,627,249.20	
Gastos Varios		172,577,508.33	
<b>MARGEN OPERACIONAL NETO</b>			<b>490,977,536.86</b>
<b>PRODUCTOS Y GASTOS EXTRAORDINARIOS</b>			59,903,394.60
<b>Productos</b>		67,245,436.68	
Salvamento y Recuperaciones			
Productos Extraordinarios	67,245,436.68		
<b>Gastos</b>		7,342,042.08	
Gastos Extraordinarios	7,342,042.08		
<b>PRODUCTOS Y GASTOS DE EJERCICIOS ANTERIORES</b>			
Productos de Ejercicios Anteriores			
Gastos de Ejercicios Anteriores			
<b>GANANCIA (PÉRDIDA) BRUTA</b>			<b>550,880,931.46</b>
Impuesto sobre la Renta			129,155,665.90
<b>GANANCIA (PÉRDIDA) NETA</b>			<b>421,725,265.56</b>
<b>(-) INTERÉS MINORITARIO</b>			
<b>GANANCIA (PÉRDIDA) NETA CONSOLIDADA</b>	<b>1/</b>		<b>421,725,265.56</b>

1/ Tipo de cambio de referencia promedio de los promedios mensuales 7.42008 por US\$ 1.00.

Guatemala, 11 de julio de 2018

Nombre y Firma:

  
 Lic. José Renato Jerez Hernández  
 Contador

Nombre y Firma:

  
 Lic. Luis Fernando Donis Cruz  
 Auditor

Nombre y Firma:

  
 Ing. Luis Fernando Samayoa Delgado  
 Presidente

Nombre y Firma:

  
 MBA. Eric Campos Morgan  
 Gerente General

La información financiera referida a otras fechas se encuentra disponible en nuestra página: [www.baccredomatic.com](http://www.baccredomatic.com)