

Grupo Financiero:
Empresa Responsable:
Empresas Controladas:

BAC Credomatic
Banco de América Central, S.A.
Credomatic de Guatemala, S.A., BAC Valores Guatemala, S.A., BAC Bank Inc.,
Financiera de Capitales, S.A., Sociedad de Corretaje de Inversiones en Valores,
S.A.

FORMA: CONSOL-02

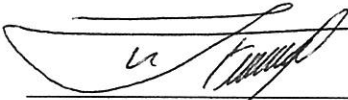
Estado de Resultados Consolidado : del 01 enero al 30 de junio 2019
(Cifras Expresadas en Quetzales)


	PARCIALES	PARCIALES	SALDOS CONSOLIDADOS
PRODUCTOS FINANCIEROS Y DE SERVICIOS			
Financieros		1,619,716,305.54	1,778,107,548.22
Por Servicios		158,391,242.68	
GASTOS FINANCIEROS Y DE SERVICIOS			697,033,690.53
Financieros		468,679,162.48	
Por Servicios		228,354,528.05	
MARGEN FINANCIERO Y DE SERVICIOS			1,081,073,857.69
OTROS PRODUCTOS Y GASTOS DE OPERACIÓN			
PRODUCTOS		103,307,725.63	
Ganancia por Valor de Mercado de Títulos-Valores	-		
Variaciones y Ganancias Cambiarias en Moneda Extranjera	101,325,167.89		
Productos por Inversiones en Acciones	1,982,557.74		
Productos por Promoción de Empresas	-		
Otros Productos de Operación	-		
GASTOS		177,574,362.63	
Pérdida por Valor de Mercado de Títulos-Valores	-		
Variaciones y Pérdidas Cambiarias en Moneda Extranjera	4,652,727.82		
Cuentas Incobrables y de Duda Recuperación	172,921,634.81		
Gastos por Promoción de Empresas	-		
Otros Gastos de Operación	-		
MARGEN DE OTROS PRODUCTOS Y GASTOS DE OPERACIÓN			(74,266,637.00)
MARGEN OPERACIONAL BRUTO			1,006,807,220.69
GASTOS DE ADMINISTRACIÓN			628,668,204.52
Consejo de Administración		906,492.86	
Funcionarios y Empleados		239,635,255.76	
Impuestos, Arbitrios, Contribuciones y Cuotas		11,336,215.33	
Honorarios Profesionales		12,006,558.71	
Arrendamientos		25,027,501.20	
Reparaciones y Mantenimiento		18,383,017.92	
Mercadeo y Publicidad		26,805,004.26	
Primas de Seguros y Fianzas		4,143,452.30	
Depreciaciones y Amortizaciones		29,604,381.11	
Papelería, Útiles y Suministros		2,984,337.23	
Gastos Varios		257,835,987.84	
MARGEN OPERACIONAL NETO			378,139,016.17
PRODUCTOS Y GASTOS EXTRAORDINARIOS			67,494,383.46
Productos		76,812,759.98	
Salvamento y Recuperaciones	-		
Productos Extraordinarios	76,812,759.98		
Gastos		9,318,376.52	
Gastos Extraordinarios	9,318,376.52		
PRODUCTOS Y GASTOS DE EJERCICIOS ANTERIORES			-
Productos de Ejercicios Anteriores		-	
Gastos de Ejercicios Anteriores		-	
GANANCIA (PÉRDIDA) BRUTA			445,633,399.63
Impuesto sobre la Renta			98,361,218.40
GANANCIA (PÉRDIDA) NETA			347,272,181.23
(-) INTERÉS MINORITARIO			-
GANANCIA (PÉRDIDA) NETA CONSOLIDADA			347,272,181.23


1/ Tipo de cambio de referencia promedio de los promedios mensuales 7.706031 por US\$ 1.00.

Guatemala, 05 de julio de 2019

Nombre y Firma: 
 Lic. José Renato Jerez Hernández
 Contador

Nombre y Firma: 
 Lic. Luis Fernando Donis Cruz
 Auditor

Nombre y Firma: 
 Ing. Luis Fernando Samayoa Delgado
 Presidente

Nombre y Firma: 
 MBA. Eric Campos Morgan
 Gerente General

La información financiera referida a otras fechas se encuentra disponible en nuestra página: www.baccredomatic.com

Grupo Financiero:
Empresa Responsable:
Empresas Controladas:

BAC Credomatic
Banco de América Central, S.A.
Credomatic de Guatemala, S.A., BAC Valores Guatemala, S.A., BAC Bank Inc.,
Financiera de Capitales, S.A., Sociedad de Corretaje de Inversiones en Valores,
S.A.


FORMA: CONSOL-02


Estado de Resultados Consolidado : del 01 enero al 30 de junio 2019
(Cifras Expresadas en Quetzales)


	PARCIALES	PARCIALES	SALDOS CONSOLIDADOS
PRODUCTOS FINANCIEROS Y DE SERVICIOS			
Financieros		1,619,716,305.54	1,778,107,548.22
Por Servicios		158,391,242.68	
GASTOS FINANCIEROS Y DE SERVICIOS			697,033,690.53
Financieros		468,679,162.48	
Por Servicios		228,354,528.05	
MARGEN FINANCIERO Y DE SERVICIOS			1,081,073,857.69
OTROS PRODUCTOS Y GASTOS DE OPERACIÓN			
PRODUCTOS		103,307,725.63	
Ganancia por Valor de Mercado de Títulos-Valores	-		
Variaciones y Ganancias Cambiarias en Moneda Extranjera	101,325,167.89		
Productos por Inversiones en Acciones	1,982,557.74		
Productos por Promoción de Empresas	-		
Otros Productos de Operación	-		
GASTOS		177,574,362.63	
Pérdida por Valor de Mercado de Títulos-Valores	-		
Variaciones y Pérdidas Cambiarias en Moneda Extranjera	4,652,727.82		
Cuentas Incobrables y de Dudosas Recuperación	172,921,634.81		
Gastos por Promoción de Empresas	-		
Otros Gastos de Operación	-		
MARGEN DE OTROS PRODUCTOS Y GASTOS DE OPERACIÓN			(74,266,637.00)
MARGEN OPERACIONAL BRUTO			1,006,807,220.69
GASTOS DE ADMINISTRACIÓN			628,668,204.52
Consejo de Administración		906,492.86	
Funcionarios y Empleados		239,635,255.76	
Impuestos, Arbitrios, Contribuciones y Cuotas		11,336,215.33	
Honorarios Profesionales		12,006,558.71	
Arrendamientos		25,027,501.20	
Reparaciones y Mantenimiento		18,383,017.92	
Mercadeo y Publicidad		26,805,004.26	
Primas de Seguros y Fianzas		4,143,452.30	
Depreciaciones y Amortizaciones		29,604,381.11	
Papelería, Útiles y Suministros		2,984,337.23	
Gastos Varios		257,835,987.84	
MARGEN OPERACIONAL NETO			378,139,016.17
PRODUCTOS Y GASTOS EXTRAORDINARIOS			67,494,383.46
Productos		76,812,759.98	
Salvamento y Recuperaciones	-		
Productos Extraordinarios	76,812,759.98		
Gastos		9,318,376.52	
Gastos Extraordinarios	9,318,376.52		
PRODUCTOS Y GASTOS DE EJERCICIOS ANTERIORES			
Productos de Ejercicios Anteriores		-	
Gastos de Ejercicios Anteriores		-	
GANANCIA (PÉRDIDA) BRUTA			445,633,399.63
Impuesto sobre la Renta			98,361,218.40
GANANCIA (PÉRDIDA) NETA			347,272,181.23
(-) INTERÉS MINORITARIO			-
GANANCIA (PÉRDIDA) NETA CONSOLIDADA	1/		347,272,181.23


1/ Tipo de cambio de referencia promedio de los promedios mensuales 7.706031 por US\$ 1.00.

Guatemala, 05 de julio de 2019

Nombre y Firma: 
 Lic. José Renato Jerez Hernández
 Contador

Nombre y Firma: 
 Lic. Luis Fernando Donis Cruz
 Auditor

Nombre y Firma: 
 Ing. Luis Fernando Samayoa Delgado
 Presidente

Nombre y Firma: 
 MBA. Eric Campos Morgan
 Gerente General

La información financiera referida a otras fechas se encuentra disponible en nuestra página: www.baccredomatic.com