

Grupo Financiero:
Empresa Responsable:
Empresas Controladas:
Balance General Consolidado :
(Cifras Expresadas en Quetzales)

BAC Credomatic
Banco de América Central, S.A.
Credomatic de Guatemala, S.A., BAC Valores Guatemala, S.A., BAC Bank Inc, Financiera de Capitales, S.A.
al 31 de julio de 2020

FORMA: CONSOL-01


| ACTIVO | Saldos Consolidados | Partidas | PASIVO | Saldos Consolidados | Partidas |
|---|--------------------------|-------------------|--|--------------------------|--------------------|
| DISPONIBILIDADES | 4,984,886,445.74 | | OBLIGACIONES DEPOSITARIAS | 28,048,142,406.61 | |
| Caja | | 530,648,484.64 | Depósitos Monetarios | | 11,637,822,343.16 |
| Banco Central | | 3,617,399,724.36 | Depósitos de Ahorro | | 3,703,173,489.27 |
| Bancos del País | | 30,335,157.86 | Depósitos a Plazo | | 12,655,701,851.72 |
| Bancos del Exterior | | 571,960,890.03 | Depósitos a la Orden | | 11,937,392.33 |
| Cheques a Compensar | | 232,907,236.43 | Depósitos con Restricciones | | 39,507,350.13 |
| Giros Sobre el Exterior | | 1,634,952.41 | | | |
| INVERSIONES | 5,836,180,728.88 | | CRÉDITOS OBTENIDOS | 3,187,520,847.64 | |
| En Títulos - Valores para Negociación | | - | Del Banco Central | | - |
| En Títulos - Valores para la Venta | | 4,289,790,277.18 | De Instituciones Financieras Nacionales | | 1,824,997,116.75 |
| En Títulos - Valores para su vencimiento | | 1,507,139,558.78 | De Instituciones Financieras Extranjeras | | 1,345,393,326.99 |
| Operaciones de Reporto | | 65,834,840.00 | De Organismos Internacionales | | 17,130,403.90 |
| Certificados de Participación | | - | | | |
| Intereses Pagados en Compra de Valores | | 6,040,928.16 | OBLIGACIONES FINANCIERAS | 1,000,000.00 | |
| SUMA | | 5,868,865,604.12 | Bonos | | - |
| (-) Estimaciones por Valuación | | (32,624,875.24) | Pagarés Financieros | | - |
| | | | Obligaciones Financieras a la Orden | | - |
| | | | Obligaciones Financieras con Restricciones | | 1,000,000.00 |
| CARTERA DE CRÉDITOS | 24,482,670,802.63 | | GASTOS FINANCIEROS POR PAGAR | 155,765,639.68 | 155,765,639.68 |
| Vigente | | 24,527,093,125.42 | CUENTAS POR PAGAR | 594,842,694.55 | 594,842,694.55 |
| Vencida | | 427,128,308.09 | PROVISIONES | 87,661,618.91 | 87,661,618.91 |
| (-) Estimaciones por Valuación | | 24,954,221,433.51 | | | |
| | | (471,550,630.88) | OTRAS OBLIGACIONES | | |
| PRODUCTOS FINANCIEROS Y DE SERVICIOS POR COBRAR | 243,162,516.10 | 243,162,516.10 | Obligaciones Subordinadas | | |
| CUENTAS POR COBRAR | 306,811,328.82 | 325,579,135.16 | Obligaciones Convertibles en Acciones | | |
| (-) Estimaciones por Valuación | | (18,767,806.34) | Instrumentos Innovadores de Capital | | |
| BIENES REALIZABLES | 58,010,646.04 | 121,477,181.84 | CRÉDITOS DIFERIDOS | 36,529,600.53 | 36,529,600.53 |
| (-) Estimaciones por Valuación | | (63,466,535.20) | OTROS PASIVOS | | |
| INVERSIONES PERMANENTES | 14,703,435.81 | 16,102,602.29 | SUMA DEL PASIVO | 32,111,462,807.92 | |
| (-) Estimación por Valuación | | (1,399,166.48) | OTRAS CUENTAS ACREEDORAS | 203,043,987.53 | 203,043,987.53 |
| OTRAS INVERSIONES | 5,742,813.58 | 5,742,813.58 | INTERÉS MINORITARIO | | |
| (-) Estimación por Valuación | | | MINUSVALÍA ADQUIRIDA | | |
| INMUEBLES Y MUEBLES | 323,617,012.40 | 526,599,010.64 | SUMA DEL PASIVO, OTRAS CUENTAS ACREEDORAS, INTERÉS MINORITARIO Y MINUSVALÍA ADQUIRIDA | 32,314,506,695.45 | |
| (-) Depreciaciones Acumuladas | | (202,981,998.24) | CAPITAL CONTABLE | | |
| CARGOS DIFERIDOS | 220,724,229.18 | 254,411,976.18 | CAPITAL PAGADO | 1,548,893,750.00 | |
| (-) Amortizaciones Acumuladas | | (33,687,747.00) | Capital Autorizado | | 4,069,717,850.00 |
| PLUSVALÍA ADQUIRIDA | - | - | Capital No Pagado (-) | | (2,520,824,100.00) |
| OTROS ACTIVOS | - | - | APORTACIONES PERMANENTES | | |
| SUMA DEL ACTIVO | 36,476,509,959.78 | | RESERVA DE CAPITAL | 595,738,683.60 | |
| | | | RESERVA PARA ACTIVOS EXTRAORDINARIOS | 906,867.44 | |
| | | | REVALUACIÓN DE ACTIVOS | 24,296,659.76 | |
| | | | OBLIGACIONES SUBORDINADAS | | |
| | | | GANANCIAS Y PÉRDIDAS POR FUSIÓN | | |
| | | | VALUACIÓN DE ACTIVOS DE RECUPERACIÓN DUDOSA (-) | | |
| | | | PROVISIÓN DE BENEFICIOS A EMPLEADOS (-) | | |
| | | | AJUSTES AL IMPUESTO SOBRE LA RENTA | | |
| | | | GANANCIAS O PÉRDIDAS POR CAMBIOS EN EL VALOR DE MERCADO DE LAS INVERSIONES (+) (-) | 22,632,090.34 | |
| | | | RESULTADOS DE EJERCICIOS ANTERIORES | 1,591,810,484.63 | |
| | | | RESULTADOS DEL EJERCICIO | 377,724,728.56 | |
| | | | AJUSTE POR CONVERSIÓN | | |
| | | | SUMA DEL CAPITAL CONTABLE | 4,162,003,264.33 | |
| | | | TOTAL IGUAL AL ACTIVO | 36,476,509,959.78 | |


CONTINGENCIAS, COMPROMISOS Y OTRAS RESPONSABILIDADES


Contingencias y Compromisos
 Mercadería en Depósito 12,286,961,885.81


CUENTAS DE ORDEN

Valores y Bienes Cedidos en Garantía
 Garantía de Cartera de Créditos 36,306,647,796.77
 Márgenes por Glrar 3,140,742,117.83
 Administraciones Ajenas 1,076,655,230.66
 Documentos y Valores Propios Remitidos 2,182.70
 Emisiones Autorizadas de Obligaciones Financieras 2,985,435,500.00
 Obligaciones Financieras 2,985,435,500.00
 Obligaciones Financieras Amortizadas
 Títulos sobre Mercaderías en Depósito
 Pólizas de Seguros y Fianzas 14,108,343,349.27
 Operaciones de Reporto
 Sumas Aseguradas y Afianzadas Retenidas
 Otras Cuentas de Orden 7,856,360,920.24
SUMA 80,746,584,484.08

Nombre y Firma: 
 Renato José Hernández
 Caudador

Nombre y Firma: 
 Lic. Luis Fernando Denis Cruz
 Auditor

Nombre y Firma: 
 Ing. Luis Fernando Samayoa Delgado
 Presidente

Nombre y Firma: 
 MBA Eric Campos Morgan
 Gerente General

1/ Del total de activos el 47.98% corresponde a operaciones en moneda extranjera.
 2/ Del total de pasivos el 46.47% corresponde a operaciones en moneda extranjera.
 3/ Tipo de cambio de referencia al cierre Q. 7.708710 por US\$ 1.00.
 4/ Tipo de cambio de referencia promedio de los promedios mensuales Q. 7.69120 por US\$ 1.00.

Guatemala, 11 de agosto de 2020

La información financiera referida a otras fechas se encuentra disponible en nuestra página: www.baccredomatic.com

Grupo Financiero:
Empresa Responsable:
Empresas Controladas:

BAC Credomatic
Banco de América Central, S.A.
Credomatic de Guatemala, S.A., BAC Valores Guatemala, S.A., BAC Bank Inc.,
Financiera de Capitales, S.A.

FORMA: CONSOL-02


Estado de Resultados Consolidado :
(Cifras Expresadas en Quetzales)
del 01 enero al 31 de julio 2020

| | PARCIALES | PARCIALES | SALDOS CONSOLIDADOS |
|---|----------------|------------------|-------------------------|
| PRODUCTOS FINANCIEROS Y DE SERVICIOS | | | 2,105,878,998.13 |
| Financieros | | 1,919,232,631.98 | |
| Por Servicios | | 186,646,366.15 | |
| GASTOS FINANCIEROS Y DE SERVICIOS | | | 880,866,620.27 |
| Financieros | | 615,114,922.69 | |
| Por Servicios | | 265,751,697.58 | |
| MARGEN FINANCIERO Y DE SERVICIOS | | | 1,225,012,377.86 |
| OTROS PRODUCTOS Y GASTOS DE OPERACIÓN | | | |
| PRODUCTOS | | 184,867,925.36 | |
| Ganancia por Valor de Mercado de Títulos-Valores | - | - | |
| Variaciones y Ganancias Cambiarias en Moneda Extranjera | 183,352,576.35 | - | |
| Productos por Inversiones en Acciones | 1,515,349.01 | - | |
| Productos por Promoción de Empresas | - | - | |
| Otros Productos de Operación | - | - | |
| GASTOS | | 220,727,204.82 | |
| Pérdida por Valor de Mercado de Títulos Valores | - | - | |
| Variaciones y Pérdidas Cambiarias en Moneda Extranjera | 50,269,430.88 | - | |
| Cuentas Incobrables y de Dudosa Recuperación | 170,457,773.94 | - | |
| Gastos por Promoción de Empresas | - | - | |
| Otros Gastos de Operación | - | - | |
| MARGEN DE OTROS PRODUCTOS Y GASTOS DE OPERACIÓN | | | (35,859,279.46) |
| MARGEN OPERACIONAL BRUTO | | | 1,189,153,098.40 |
| GASTOS DE ADMINISTRACIÓN | | | 781,290,542.50 |
| Consejo de Administración | | 1,143,796.75 | |
| Funcionarios y Empleados | | 280,232,551.65 | |
| Impuestos, Arbitrios, Contribuciones y Cuotas | | 18,742,112.93 | |
| Honorarios Profesionales | | 11,493,802.27 | |
| Arrendamientos | | 29,378,053.78 | |
| Reparaciones y Mantenimiento | | 29,012,487.87 | |
| Mercadeo y Publicidad | | 12,484,863.95 | |
| Primas de Seguros y Fianzas | | 6,054,540.73 | |
| Depreciaciones y Amortizaciones | | 40,093,767.89 | |
| Papelería, Útiles y Suministros | | 4,579,039.10 | |
| Gastos Varios | | 348,075,525.58 | |
| MARGEN OPERACIONAL NETO | | | 407,862,555.90 |
| PRODUCTOS Y GASTOS EXTRAORDINARIOS | | | 72,810,506.83 |
| Productos | | 77,942,323.08 | |
| Salvamento y Recuperaciones | - | - | |
| Productos Extraordinarios | 77,942,323.08 | - | |
| Gastos | | 5,131,816.25 | |
| Gastos Extraordinarios | 5,131,816.25 | - | |
| PRODUCTOS Y GASTOS DE EJERCICIOS ANTERIORES | | | |
| Productos de Ejercicios Anteriores | | | |
| Gastos de Ejercicios Anteriores | | | |
| GANANCIA (PÉRDIDA) BRUTA | | | 480,673,062.73 |
| Impuesto sobre la Renta | | | 102,948,334.17 |
| GANANCIA (PÉRDIDA) NETA | | | 377,724,728.56 |
| (-) INTERÉS MINORITARIO | | | - |
| GANANCIA (PÉRDIDA) NETA CONSOLIDADA | 1/ | | 377,724,728.56 |

1/ Tipo de cambio de referencia promedio de los promedios mensuales 7.69120 por US\$ 1.00.

Guatemala, 11 de agosto de 2020


Nombre y Firma:


 Lic. Jose Renato Jerez Hernández
 Contador

Nombre y Firma:


 Lic. Luis Fernando Denis Cruz
 Auditor

Nombre y Firma:


 Ing. Luis Fernando Samayoa Delgado
 Presidente

Nombre y Firma:


 MBA. Eric Campos Morgan
 Gerente General

La información financiera referida a otras fechas se encuentra disponible en nuestra página: www.baccredomatic.com