

Grupo Financiero:
Empresa Responsable:
Empresas Controladas:

BAC Credomatic
 Banco de América Central, S.A.
 Credomatic de Guatemala, S.A., BAC Valores Guatemala, S.A., BAC Bank Inc, Financiera de Capitales, S.A.,
 Sociedad de Corretaje de Inversiones en Valores, S.A.
 al 31 de agosto de 2018

FORMA: CONSOL-01

Balance General Consolidado :
(Cifras Expresadas en Quetzales)

ACTIVO	Saldos Consolidados	Parciales	PASIVO	Saldos Consolidados	Parciales
DISPONIBILIDADES	4,174,960,976.34		OBLIGACIONES DEPOSITARIAS	20,000,708,378.23	
Caja		412,975,584.43	Depósitos Monetarios		8,035,774,297.03
Banco Central		2,657,090,232.42	Depósitos de Ahorro		2,801,586,712.84
Bancos del País		15,191,596.53	Depósitos a Plazo		9,103,753,902.83
Bancos del Exterior		842,793,078.06	Depósitos a la Orden		12,681,952.09
Cheques a Compensar		243,695,589.52	Depósitos con Restricciones		46,911,513.44
Giros Sobre el Exterior		2,414,895.38			
INVERSIONES	2,520,812,358.94		CRÉDITOS OBTENIDOS	3,428,064,645.05	
En Títulos - Valores para Negociación		-	Del Banco Central		-
En Títulos - Valores para la Venta		1,242,341,538.10	De Instituciones Financieras Nacionales		1,179,999,599.24
En Títulos - Valores para su vencimiento		529,947,973.36	De Instituciones Financieras Extranjeras		2,116,020,758.01
Operaciones de Reporto		780,328,872.72	De Organismos Internacionales		132,044,287.80
Certificados de Participación		-			
Intereses Pagados en Compra de Valores		818,850.00	OBLIGACIONES FINANCIERAS	73,858,200.00	
SUMA		2,553,437,234.18	Bonos		-
(-) Estimaciones por Valuación		(32,624,875.24)	Pagarés Financieros		72,858,200.00
			Obligaciones Financieras a la Orden		1,000,000.00
			Obligaciones Financieras con Restricciones		-
CARTERA DE CRÉDITOS	20,648,056,098.04		GASTOS FINANCIEROS POR PAGAR	160,944,527.24	160,944,527.24
Vigente		20,667,183,697.00	CUENTAS POR PAGAR	765,144,748.53	765,144,748.53
Vencida		449,437,189.71	PROVISIONES	69,124,858.85	69,124,858.85
SUMA		21,116,620,886.71	OTRAS OBLIGACIONES	15,283,755.66	15,283,755.66
(-) Estimaciones por Valuación		(468,564,788.67)	Obligaciones Subordinadas		-
			Obligaciones Convertibles en Acciones		-
PRODUCTOS FINANCIEROS Y DE SERVICIOS POR COBRAR	95,302,006.33	95,302,006.33	Instrumentos Innovadores de Capital		-
CUENTAS POR COBRAR	247,262,760.32	257,393,822.27	CRÉDITOS DIFERIDOS	23,463,400.49	23,463,400.49
(-) Estimaciones por Valuación		(10,131,061.95)	OTROS PASIVOS		-
BIENES REALIZABLES	40,184,002.12	86,140,785.17	SUMA DEL PASIVO	24,536,592,514.04	
(-) Estimaciones por Valuación		(45,956,783.05)	OTRAS CUENTAS ACREEDORAS	89,312,955.04	89,312,955.04
INVERSIONES PERMANENTES	14,370,693.83	16,314,799.39	INTERÉS MINORITARIO	-	-
(-) Estimación por Valuación		(1,944,105.56)	MINUSVALIA ADQUIRIDA	-	-
OTRAS INVERSIONES	6,624,105.31	6,624,105.31	SUMA DEL PASIVO, OTRAS CUENTAS ACREEDORAS, INTERÉS MINORITARIO Y MINUSVALIA ADQUIRIDA	24,625,905,469.08	
(-) Estimación por Valuación		-			
INMUEBLES Y MUEBLES	256,322,235.47	519,078,116.35	CAPITAL CONTABLE	1,545,239,500.00	4,070,563,600.00
(-) Depreciaciones Acumuladas		(262,755,880.88)	Capital Autorizado		(2,525,324,100.00)
CARGOS DIFERIDOS	212,792,802.22	262,230,243.56	Capital No Pagado (-)		-
(-) Amortizaciones Acumuladas		(49,437,441.34)	APORTACIONES PERMANENTES		-
PLUSVALIA ADQUIRIDA	566,000.00	566,000.00	RESERVA DE CAPITAL	362,285,241.19	
OTROS ACTIVOS	-	-	RESERVA PARA ACTIVOS EXTRAORDINARIOS		
			REVALUACIÓN DE ACTIVOS	26,943,185.36	
			OBLIGACIONES SUBORDINADAS		
			GANANCIAS Y PERDIDAS POR FUSIÓN		
			VALUACIÓN DE ACTIVOS DE RECUPERACIÓN DUDOSA (-)		
			PROVISIÓN DE BENEFICIOS A EMPLEADOS (-)		
			AJUSTES AL IMPUESTO SOBRE LA RENTA		
			GANANCIAS O PERDIDAS POR CAMBIOS EN EL VALOR DE MERCADO DE LAS INVERSIONES (+) (-)		
			RESULTADOS DE EJERCICIOS ANTERIORES	1,113,146,377.11	
			RESULTADOS DEL EJERCICIO	543,734,266.17	
			AJUSTE POR CONVERSIÓN		
			SUMA DEL CAPITAL CONTABLE	3,591,348,569.83	
SUMA DEL ACTIVO	28,217,254,038.91		TOTAL IGUAL AL ACTIVO	28,217,254,038.91	


CONTINGENCIAS, COMPROMISOS Y OTRAS RESPONSABILIDADES


Contingencias y Compromisos Mercadería en Depósito 6,988,545,629.21


CUENTAS DE ORDEN

Valores y Bienes Cedidos en Garantía 124,867,918.88
 Garantía de Cartera de Créditos 25,142,894,058.04
 Márgenes por Girar 2,114,688,719.15
 Administraciones Ajenas 642,692,305.26
 Documentos y Valores Propios Remitidos
 Emisiones Autorizadas de Obligaciones Financieras 2,978,127,000.00
 Obligaciones Financieras 2,905,269,800.00
 Obligaciones Financieras Amortizadas
 Títulos sobre Mercaderías en Depósito
 Pólizas de Seguros y Fianzas 5,210,723,112.18
 Operaciones de Reporto 568,127,000.00
 Sumas Aseguradas y Afianzadas Retenidas
 Otras Cuentas de Orden 4,861,197,009.84
SUMA 51,537,131,552.56

Nombre y Firma: 
 Lic. Renald Jerez Hernández
 Contador

Nombre y Firma: 
 Lic. Luis Fernando Donis Cruz
 Auditor

Nombre y Firma: 
 Ing. Luis Fernando Samayoa Delgado
 Presidente

Nombre y Firma: 
 MBA. Eric Campos Morgan
 Gerente General

1/ Del total de activos el 51.39% corresponde a operaciones en moneda extranjera.
 2/ Del total de pasivos el 50.63% corresponde a operaciones en moneda extranjera.
 3/ Tipo de cambio de referencia al cierre O. 7.562540 por US\$ 1.00.
 4/ Tipo de cambio de referencia promedio de los promedios mensuales O. 7.44597 por US\$ 1.00.

Guatemala, 07 de septiembre de 2018


La información financiera referida a otras fechas se encuentra disponible en nuestra página: www.baccredomatic.com


Estado de Resulti del 01 enero al 31 de agosto 2018
(Cifras Expresadas en Quetzales)

	PARCIALES	PARCIALES	SALDOS CONSOLIDADOS
PRODUCTOS FINANCIEROS Y DE SERVICIOS			2,199,271,976.52
Financieros		1,937,830,483.60	
Por Servicios		261,441,492.92	
GASTOS FINANCIEROS Y DE SERVICIOS			846,837,563.02
Financieros		577,402,163.76	
Por Servicios		269,435,399.26	
FINANCIERO Y DE SERVICIOS			1,352,434,413.50
OTROS PRODUCTOS Y GASTOS DE OPERACIÓN			
PRODUCTOS		174,964,425.43	
Ganancia por Valor de Mercado de Títulos-Valores	-		
Variaciones y Ganancias Cambiarias en Moneda Extranjera	172,550,677.14		
Productos por Inversiones en Acciones	1,748,748.29		
Productos por Promoción de Empresas	665,000.00		
Otros Productos de Operación	-		
GASTOS		223,207,092.05	
Pérdida por Valor de Mercado de Títulos-Valores	-		
Variaciones y Pérdidas Cambiarias en Moneda Extranjera	111,970.95		
Cuentas Incobrables y de Dudosa Recuperación	223,095,121.10		
Gastos por Promoción de Empresas	-		
Otros Gastos de Operación	-		
MARGEN DE OTROS PRODUCTOS Y GASTOS DE OPERACIÓN			(48,242,666.62)
MARGEN OPERACIONAL BRUTO			1,304,191,746.88
GASTOS DE ADMINISTRACIÓN			675,394,104.86
Consejo de Administración		1,151,485.07	
Funcionarios y Empleados		292,025,437.48	
Impuestos, Arbitrios, Contribuciones y Cuotas		4,001,704.02	
Honorarios Profesionales		11,474,289.38	
Arrendamientos		27,073,809.79	
Reparaciones y Mantenimiento		18,021,609.22	
Mercadeo y Publicidad		41,528,533.31	
Primas de Seguros y Fianzas		12,969,001.43	
Depreciaciones y Amortizaciones		35,978,819.69	
Papelería, Útiles y Suministros		4,294,831.53	
Gastos Varios		226,874,583.94	
MARGEN OPERACIONAL NETO			628,797,642.02
PRODUCTOS Y GASTOS EXTRAORDINARIOS			83,367,594.91
Productos		92,206,422.92	
Salvamento y Recuperaciones	-		
Productos Extraordinarios	92,206,422.92		
Gastos		8,838,828.01	
Gastos Extraordinarios	8,838,828.01		
PRODUCTOS Y GASTOS DE EJERCICIOS ANTERIORES			-
Productos de Ejercicios Anteriores		-	
Gastos de Ejercicios Anteriores		-	
NCIA (PÉRDIDA) BRUTA			712,165,236.93
Impuesto sobre la Renta			168,430,970.76
NCIA (PÉRDIDA) NETA			543,734,266.17
(-) INTERÉS MINORITARIO			-
GANANCIA (PÉRDIDA) NETA CONSOLIDADA	1/		543,734,266.17

1/ Tipo de cambio de referencia promedio de los promedios mensuales 7.44597 por US\$ 1.00.

Guatemala, 07 de septiembre de 2018

Nombre y Firma: 
 Lic. José Renato Jerez Hernández
 Contador

Nombre y Firma: 
 Lic. Luis Fernando Donis Cruz
 Auditor

Nombre y Firma: 
 Ing. Luis Fernando Samayoa Delgado
 Presidente

Nombre y Firma: 
 MBA. Eric Campos Morgan
 Gerente General