

**Grupo Financiero:**  
**Empresa Responsable:**  
**Empresas Controladas:**

BAC Credomatic  
Banco de América Central, S.A.  
Credomatic de Guatemala, S.A., BAC Valores Guatemala, S.A., BAC Bank Inc.,  
Financiera de Capitales, S.A.


FORMA: CONSOL-02


**Estado de Resultados Consolidado :** del 01 enero al 31 de agosto 2019  
**(Cifras Expresadas en Quetzales)**

	PARCIALES	PARCIALES	SALDOS CONSOLIDADOS
<b>PRODUCTOS FINANCIEROS Y DE SERVICIOS</b>			
Financieros		2,177,587,787.78	2,391,563,600.54
Por Servicios		213,975,812.76	
<b>GASTOS FINANCIEROS Y DE SERVICIOS</b>			952,658,635.43
Financieros		635,782,365.97	
Por Servicios		316,876,269.46	
<b>MARGEN FINANCIERO Y DE SERVICIOS</b>			<b>1,438,904,965.11</b>
<b>OTROS PRODUCTOS Y GASTOS DE OPERACIÓN</b>			
<b>PRODUCTOS</b>		136,307,635.17	
Ganancia por Valor de Mercado de Títulos-Valores	-		
Variaciones y Ganancias Cambiarias en Moneda Extranjera	134,325,077.43		
Productos por Inversiones en Acciones	1,982,557.74		
Productos por Promoción de Empresas	-		
Otros Productos de Operación	-		
<b>GASTOS</b>		247,344,619.22	
Pérdida por Valor de Mercado de Títulos-Valores	-		
Variaciones y Pérdidas Cambiarias en Moneda Extranjera	9,359,489.82		
Cuentas Incobrables y de Dudosa Recuperación	237,985,129.40		
Gastos por Promoción de Empresas	-		
Otros Gastos de Operación	-		
<b>MARGEN DE OTROS PRODUCTOS Y GASTOS DE OPERACIÓN</b>			(111,036,984.05)
<b>MARGEN OPERACIONAL BRUTO</b>			<b>1,327,867,981.06</b>
<b>GASTOS DE ADMINISTRACIÓN</b>			859,128,440.81
Consejo de Administración		1,199,594.90	
Funcionarios y Empleados		325,338,512.20	
Impuestos, Arbitrios, Contribuciones y Cuotas		16,167,208.45	
Honorarios Profesionales		16,591,056.28	
Arrendamientos		33,650,385.33	
Reparaciones y Mantenimiento		26,313,980.84	
Mercadeo y Publicidad		41,058,999.47	
Primas de Seguros y Fianzas		5,512,480.59	
Depreciaciones y Amortizaciones		40,059,678.68	
Papelería, Útiles y Suministros		5,201,274.16	
Gastos Varios		348,035,269.91	
<b>MARGEN OPERACIONAL NETO</b>			<b>468,739,540.25</b>
<b>PRODUCTOS Y GASTOS EXTRAORDINARIOS</b>			92,027,746.51
<b>Productos</b>		103,802,861.57	
Salvamento y Recuperaciones	-		
Productos Extraordinarios	103,802,861.57		
<b>Gastos</b>		11,775,115.06	
Gastos Extraordinarios	11,775,115.06		
<b>PRODUCTOS Y GASTOS DE EJERCICIOS ANTERIORES</b>			
Productos de Ejercicios Anteriores			
Gastos de Ejercicios Anteriores			
<b>GANANCIA (PÉRDIDA) BRUTA</b>			<b>560,767,286.76</b>
Impuesto sobre la Renta			123,636,097.46
<b>GANANCIA (PÉRDIDA) NETA</b>			<b>437,131,189.30</b>
<b>(-) INTERÉS MINORITARIO</b>			-
<b>GANANCIA (PÉRDIDA) NETA CONSOLIDADA</b>	1/		<b>437,131,189.30</b>

1/ Tipo de cambio de referencia promedio de los promedios mensuales 7.6998 por US\$ 1.00.

Guatemala, 09 de septiembre de 2019

Nombre y Firma:   
 Lic. José Renato Jerez Hernández  
 Contador

Nombre y Firma:   
 Lic. Luis Fernando Donis Cruz  
 Auditor

Nombre y Firma:   
 Ing. Luis Fernando Samayoa Delgado  
 Presidente

Nombre y Firma:   
 MBA. Eric Campos Morgan  
 Gerente General

La información financiera referida a otras fechas se encuentra disponible en nuestra página: [www.baccredomatic.com](http://www.baccredomatic.com)

**Grupo Financiero:**  
**Empresa Responsable:**  
**Empresas Controladas:**  
**Balance General Consolidado :**  
**(Cifras Expresadas en Quetzales)**

**BAC Credomatic**  
**Banco de América Central, S.A.**  
**Credomatic de Guatemala, S.A., BAC Valores Guatemala, S.A., BAC Bank Inc, Financiera de Capitales, S.A.**  
**al 31 de agosto de 2019**

FORMA: CONSOL-01


ACTIVO	Saldos Consolidados		Pasivos	
	Consolidados	Parciales	Consolidados	Parciales
<b>DISPONIBILIDADES</b>	3,700,843,446.81		<b>PASIVO</b>	
Caja		443,039,416.21	OBLIGACIONES DEPOSITARIAS	22,250,996,330.87
Banco Central		2,755,909,524.06	Depósitos Monetarios	8,724,946,910.14
Bancos del País		76,251,042.78	Depósitos de Ahorro	3,228,188,968.17
Bancos del Exterior		157,059,176.01	Depósitos a Plazo	10,250,501,907.75
Cheques a Compensar		265,728,736.79	Depósitos a la Orden	9,755,686.62
Giros Sobre el Exterior		2,855,550.96	Depósitos con Restricciones	37,602,858.19
<b>INVERSIONES</b>	3,325,582,492.79		<b>CRÉDITOS OBTENIDOS</b>	3,328,727,545.34
En Títulos - Valores para Negociación		-	Del Banco Central	-
En Títulos - Valores para la Venta		2,676,995,996.14	De Instituciones Financieras Nacionales	1,299,998,122.08
En Títulos - Valores para su vencimiento		292,014,143.60	De Instituciones Financieras Extranjeras	1,961,673,922.06
Operaciones de Reporto		384,045,500.00	De Organismos Internacionales	67,055,501.20
Certificados de Participación		-	<b>OBLIGACIONES FINANCIERAS</b>	1,000,000.00
Intereses Pagados en Compra de Valores		5,151,728.29	Bonos	-
<b>SUMA</b>		3,358,207,368.03	Pagarés Financieros	-
(-) Estimaciones por Valuación		(32,624,875.24)	Obligaciones Financieras a la Orden	1,000,000.00
			Obligaciones Financieras con Restricciones	-
<b>CARTERA DE CRÉDITOS</b>	22,721,869,450.10		<b>GASTOS FINANCIEROS POR PAGAR</b>	157,954,790.13
Vigente		22,784,528,067.06	<b>CUENTAS POR PAGAR</b>	822,900,797.77
Vencida		414,002,782.76	<b>PROVISIONES</b>	73,713,706.08
(-) Estimaciones por Valuación		23,198,530,849.82	<b>OTRAS OBLIGACIONES</b>	-
		(476,661,399.72)	Obligaciones Subordinadas	-
<b>PRODUCTOS FINANCIEROS Y DE SERVICIOS POR COBRAR</b>	144,585,075.20	144,585,075.20	Obligaciones Convertibles en Acciones	-
			Instrumentos Innovadores de Capital	-
<b>CUENTAS POR COBRAR</b>	472,239,360.83	485,421,807.82	<b>CRÉDITOS DIFERIDOS</b>	31,660,982.81
(-) Estimaciones por Valuación		(13,182,446.99)	<b>OTROS PASIVOS</b>	-
<b>BIENES REALIZABLES</b>	48,838,169.13	108,954,292.69	<b>SUMA DEL PASIVO</b>	<b>26,666,954,153.00</b>
(-) Estimaciones por Valuación		(60,116,123.56)	<b>OTRAS CUENTAS ACREEDORAS</b>	122,534,182.24
<b>INVERSIONES PERMANENTES</b>	15,218,900.85	17,163,006.41	<b>INTERÉS MINORITARIO</b>	-
(-) Estimación por Valuación		(1,944,105.56)	<b>MINUSVALÍA ADQUIRIDA</b>	-
<b>OTRAS INVERSIONES</b>	6,124,064.08	6,124,064.08	<b>SUMA DEL PASIVO, OTRAS CUENTAS ACREEDORAS, INTERÉS MINORITARIO Y MINUSVALÍA ADQUIRIDA</b>	<b>26,789,488,335.24</b>
(-) Estimación por Valuación				
<b>INMUEBLES Y MUEBLES</b>	300,571,002.47	604,006,178.33	<b>CAPITAL CONTABLE</b>	1,548,198,750.00
(-) Depreciaciones Acumuladas		(303,435,175.86)	Capital Autorizado	-
<b>CARGOS DIFERIDOS</b>	204,106,407.62	256,429,225.56	Capital No Pagado (-)	4,069,022,850.00
(-) Amortizaciones Acumuladas		(52,322,817.94)	<b>APORTACIONES PERMANENTES</b>	-
<b>PLUSVALÍA ADQUIRIDA</b>	-	-	RESERVA DE CAPITAL	515,938,495.04
<b>OTROS ACTIVOS</b>	-	-	RESERVA PARA ACTIVOS EXTRAORDINARIOS	854,421.36
			REVALUACIÓN DE ACTIVOS	25,619,922.56
			OBLIGACIONES SUBORDINADAS	-
			GANANCIAS Y PÉRDIDAS POR FUSIÓN	-
			VALUACIÓN DE ACTIVOS DE RECUPERACIÓN DUDOSA (-)	-
			PROVISIÓN DE BENEFICIOS A EMPLEADOS (-)	-
			AJUSTES AL IMPUESTO SOBRE LA RENTA	-
			GANANCIAS O PÉRDIDAS POR CAMBIOS EN EL VALOR DE MERCADO DE LAS INVERSIONES (+) (-)	44,382,510.09
			RESULTADOS DE EJERCICIOS ANTERIORES	1,578,364,746.28
			RESULTADOS DEL EJERCICIO	437,131,189.30
			AJUSTE POR CONVERSIÓN	-
<b>SUMA DEL ACTIVO</b>	<b>1 / 3 /</b>	<b>30,939,978,369.87</b>	<b>SUMA DEL CAPITAL CONTABLE</b>	<b>4,150,490,034.63</b>
			<b>TOTAL IGUAL AL ACTIVO</b>	<b>30,939,978,369.87</b>


**CONTINGENCIAS, COMPROMISOS Y OTRAS RESPONSABILIDADES**

Contingencias y Compromisos	6,612,921,821.96
Mercadería en Depósito	-

**CUENTAS DE ORDEN**

Valores y Bienes Cedidos en Garantía	82,133,157.14
Garantía de Cartera de Créditos	27,814,345,173.03
Márgenes por Girar	2,203,132,875.46
Administraciones Ajenas	707,516,544.76
Documentos y Valores Propios Remitidos	2,182.70
Emissiones Autorizadas de Obligaciones Financieras	2,984,045,500.00
Obligaciones Financieras	2,984,045,500.00
Obligaciones Financieras Amortizadas	-
Títulos sobre Mercaderías en Depósito	-
Pólizas de Seguros y Fianzas	10,856,137,532.10
Operaciones de Reporto	684,045,500.00
Sumas Aseguradas y Afianzadas Retenidas	-
Otras Cuentas de Orden	6,785,580,223.49
<b>SUMA</b>	<b>61,713,906,010.64</b>

Nombre y Firma:   
 Lic. Renato Jerez Hernández  
 Contador

Nombre y Firma:   
 Lic. Luis Fernando Samayoa Delgado  
 Presidente

Nombre y Firma:   
 Lic. Luis Fernando Donis Cruz  
 Auditor

Nombre y Firma:   
 MBA Eric Campos Morgan  
 Gerente General

1/ Del total de activos el 50.94% corresponde a operaciones en moneda extranjera.  
 2/ Del total de pasivos el 49.91% corresponde a operaciones en moneda extranjera.  
 3/ Tipo de cambio de referencia al cierre Q. 7.680910 por US\$ 1.00.  
 4/ Tipo de cambio de referencia promedio de los promedios mensuales Q. 7.6998 por US\$ 1.00.

Guatemala, 09 de septiembre de 2019

La información financiera referida a otras fechas se encuentra disponible en nuestra página: www.baccredomatic.com