


Grupo Financiero:
Empresa Responsable:
Empresas Controladas:
Balance General Consolidado ;
(Cifras Expresadas en Quetzales)


BAC Credomatic
Banco de América Central, S.A.
Credomatic de Guatemala, S.A., BAC Valores Guatemala, S.A., BAC Bank Inc, Financiera de Capitales, S.A.
 al 31 de agosto de 2020


FORMA: CONSOL-01


	Saldos Consolidados	Parciales		Saldos Consolidados	Parciales
ACTIVO			PASIVO		
DISPONIBILIDADES	5,173,147,550.88		OBLIGACIONES DEPOSITARIAS	28,419,009,589.05	
Caja		555,257,594.33	Depósitos Monetarios		12,031,326,178.14
Banco Central		3,001,282,268.11	Depósitos de Ahorro		3,816,283,690.88
Bancos del País		40,650,550.66	Depósitos a Plazo		12,520,142,519.97
Bancos del Exterior		1,434,596,996.37	Depósitos a la Orden		12,009,896.06
Cheques a Compensar		139,411,279.82	Depósitos con Restricciones		39,247,304.00
Giros Sobre el Exterior		1,948,861.59			
INVERSIONES	6,300,919,251.52		CRÉDITOS OBTENIDOS	3,450,347,899.77	
En Títulos - Valores para Negociación		-	Del Banco Central		-
En Títulos - Valores para la Venta		4,207,558,935.60	De Instituciones Financieras Nacionales		1,724,997,116.75
En Títulos - Valores para su vencimiento		2,057,196,353.57	De Instituciones Financieras Extranjeras		952,359,783.02
Operaciones de Reporto		65,919,640.00	De Organismos Internacionales		772,991,000.00
Certificados de Participación		-			
Intereses Pagados en Compra de Valores		2,869,197.59	OBLIGACIONES FINANCIERAS	1,000,000.00	
SUMA		6,333,544,126.76	Bonos		-
(-) Estimaciones por Valuación		(32,624,875.24)	Pagarés Financieros		-
			Obligaciones Financieras a la Orden		-
			Obligaciones Financieras con Restricciones		1,000,000.00
CARTERA DE CRÉDITOS	24,456,885,689.75		GASTOS FINANCIEROS POR PAGAR	154,774,448.55	154,774,448.55
Vigente		24,518,049,440.55	CUENTAS POR PAGAR	614,537,682.05	614,537,682.05
Vencida		431,043,755.00	PROVISIONES	91,730,612.17	91,730,612.17
SUMA		24,949,093,195.55	OTRAS OBLIGACIONES		
(-) Estimaciones por Valuación		(492,207,505.80)	Obligaciones Subordinadas		
PRODUCTOS FINANCIEROS Y DE SERVICIOS POR COBRAR	253,664,918.82	253,664,918.82	Obligaciones Convertibles en Acciones		
			Instrumentos Innovadores de Capital		
CUENTAS POR COBRAR	312,846,842.97	331,047,637.79	CRÉDITOS DIFERIDOS	35,979,410.48	35,979,410.48
(-) Estimaciones por Valuación		(18,200,794.82)	OTROS PASIVOS		
BIENES REALIZABLES	49,031,130.69	117,496,419.91	SUMA DEL PASIVO	32,767,379,642.07	
(-) Estimaciones por Valuación		(68,465,289.22)	OTRAS CUENTAS ACREEDORAS	209,774,069.27	209,774,069.27
INVERSIONES PERMANENTES	14,707,703.17	16,106,869.65	INTERÉS MINORITARIO		
(-) Estimación por Valuación		(1,399,166.48)	MINUSVALÍA ADQUIRIDA		
OTRAS INVERSIONES	6,232,945.56	6,232,945.56	SUMA DEL PASIVO, OTRAS CUENTAS ACREEDORAS, INTERÉS MINORITARIO Y MINUSVALÍA ADQUIRIDA	32,977,153,711.34	
(-) Estimación por Valuación					
INMUEBLES Y MUEBLES	327,818,800.45	536,193,426.93	CAPITAL CONTABLE	1,549,423,750.00	
(-) Depreciaciones Acumuladas		(208,374,626.48)	Capital Pagado		
CARGOS DIFERIDOS	213,726,363.55	247,778,552.90	Capital Autorizado		4,070,247,850.00
(-) Amortizaciones Acumuladas		(34,052,189.35)	Capital No Pagado (-)		(2,520,824,100.00)
PLUSVALÍA ADQUIRIDA	-	-	APORTACIONES PERMANENTES		
OTROS ACTIVOS	-	-	RESERVA DE CAPITAL	595,738,683.60	
			RESERVA PARA ACTIVOS EXTRAORDINARIOS	909,361.45	
			REVALUACIÓN DE ACTIVOS	24,186,387.86	
			OBLIGACIONES SUBORDINADAS		
			GANANCIAS Y PÉRDIDAS POR FUSIÓN		
			VALUACIÓN DE ACTIVOS DE RECUPERACIÓN DUDOSA (-)		
			PROVISIÓN DE BENEFICIOS A EMPLEADOS (-)		
			AJUSTES AL IMPUESTO SOBRE LA RENTA		
			GANANCIAS O PÉRDIDAS POR CAMBIOS EN EL VALOR DE MERCADO DE LAS INVERSIONES (+) (-)	29,517,587.11	
			RESULTADOS DE EJERCICIOS ANTERIORES	1,514,608,129.87	
			RESULTADOS DEL EJERCICIO	417,443,586.13	
			AJUSTE POR CONVERSIÓN		
			SUMA DEL CAPITAL CONTABLE	4,131,827,486.02	
SUMA DEL ACTIVO	37,108,981,197.36		TOTAL IGUAL AL ACTIVO	37,108,981,197.36	

CONTINGENCIAS, COMPROMISOS Y OTRAS RESPONSABILIDADES	
Contingencias y Compromisos	12,212,825,401.77
Mercadería en Depósito	
CUENTAS DE ORDEN	
Valores y Bienes Cedidos en Garantía	
Garantía de Cartera de Créditos	36,173,627,614.04
Márgenes por Girar	3,644,926,781.60
Administraciones Ajenas	1,061,522,155.56
Documentos y Valores Propios Remitidos	0.00
Emissiones Autorizadas de Obligaciones Financieras	2,986,495,500.00
Obligaciones Financieras	2,986,495,500.00
Obligaciones Financieras Amortizadas	
Títulos sobre Mercaderías en Depósito	
Pólizas de Seguros y Fianzas	14,530,884,998.34
Operaciones de Reporto	
Sumas Aseguradas y Afianzadas Retenidas	
Otras Cuentas de Orden	7,878,386,256.40
SUMA	81,475,164,207.71

Nombre y Firma: 
 Lic. Renato Jerez Hernández
 Contador

Nombre y Firma: 
 Ing. Luis Fernando Samayoa Delgado
 Presidente

Nombre y Firma: 
 Lic. Luis Fernando Dorris Cruz
 Auditor

Nombre y Firma: 
 MSc. Eric Campos Morgan
 Gerente General

1/ Del total de activos el 48.60% corresponde a operaciones en moneda extranjera.
 2/ Del total de pasivos el 47.37% corresponde a operaciones en moneda extranjera.
 3/ Tipo de cambio de referencia al cierre Q. 7.72991 por US\$ 1.00.
 4/ Tipo de cambio de referencia promedio de los promedios mensuales Q. 7.6960 por US\$ 1.00.

Guatemala, 10 de septiembre de 2020

Grupo Financiero:
Empresa Responsable:
Empresas Controladas:

BAC Credomatic
 Banco de América Central, S.A.
 Credomatic de Guatemala, S.A., BAC Valores Guatemala, S.A., BAC Bank Inc.,
 Financiera de Capitales, S.A.

FORMA: CONSOL-02

Estado de Resultados Consolidado : del 01 enero al 31 de agosto 2020
(Cifras Expresadas en Quetzales)

	PARCIALES	PARCIALES	SALDOS CONSOLIDADOS
PRODUCTOS FINANCIEROS Y DE SERVICIOS			2,411,705,740.88
Financieros		2,199,728,527.63	
Por Servicios		211,977,213.25	
GASTOS FINANCIEROS Y DE SERVICIOS			1,026,604,688.47
Financieros		721,092,284.73	
Por Servicios		305,512,403.74	
MARGEN FINANCIERO Y DE SERVICIOS			1,385,101,052.41
OTROS PRODUCTOS Y GASTOS DE OPERACIÓN			
PRODUCTOS			
Ganancia por Valor de Mercado de Títulos-Valores	-	208,835,961.09	
Variaciones y Ganancias Cambiarias en Moneda Extranjera	207,320,612.08		
Productos por Inversiones en Acciones	1,515,349.01		
Productos por Promoción de Empresas	-		
Otros Productos de Operación	-		
GASTOS			
Pérdida por Valor de Mercado de Títulos-Valores	-	253,541,424.41	
Variaciones y Pérdidas Cambiarias en Moneda Extranjera	56,265,940.01		
Cuentas Incobrables y de Dudosa Recuperación	197,275,484.40		
Gastos por Promoción de Empresas	-		
Otros Gastos de Operación	-		
MARGEN DE OTROS PRODUCTOS Y GASTOS DE OPERACIÓN			(44,705,463.32)
MARGEN OPERACIONAL BRUTO			1,340,395,589.09
GASTOS DE ADMINISTRACIÓN			888,447,860.23
Consejo de Administración		1,339,197.65	
Funcionarios y Empleados		316,143,489.02	
Impuestos, Arbitrios, Contribuciones y Cuotas		21,582,209.11	
Honorarios Profesionales		13,232,122.50	
Arrendamientos		33,517,433.17	
Reparaciones y Mantenimiento		34,296,975.09	
Mercadeo y Publicidad		13,252,622.73	
Primas de Seguros y Fianzas		6,814,123.16	
Depreciaciones y Amortizaciones		45,850,838.48	
Papelería, Útiles y Suministros		4,810,340.14	
Gastos Varios		397,608,509.18	
MARGEN OPERACIONAL NETO			451,947,728.86
PRODUCTOS Y GASTOS EXTRAORDINARIOS			79,256,190.77
Productos			
Salvamento y Recuperaciones	-	91,636,977.24	
Productos Extraordinarios	91,636,977.24		
Gastos			
Gastos Extraordinarios	12,380,786.47	12,380,786.47	
PRODUCTOS Y GASTOS DE EJERCICIOS ANTERIORES			
Productos de Ejercicios Anteriores		-	
Gastos de Ejercicios Anteriores		-	
GANANCIA (PÉRDIDA) BRUTA			531,203,919.63
Impuesto sobre la Renta			113,760,333.50
GANANCIA (PÉRDIDA) NETA			417,443,586.13
(-) INTERÉS MINORITARIO			
GANANCIA (PÉRDIDA) NETA CONSOLIDADA	1/		417,443,586.13


1/ Tipo de cambio de referencia promedio de los promedios mensuales 7.69120 por US\$ 1.00.

Guatemala, 10 de septiembre de 2020


Nombre y Firma:


 Lic. José Renato Jerez Hernández
 Contador

Nombre y Firma:


 Lic. Luis Fernando Donis Cruz
 Auditor

Nombre y Firma:


 Ing. Luis Fernando Samayoa Delgado
 Presidente

Nombre y Firma:


 MBA. Eric Campos Morgan
 Gerente General

La información financiera referida a otras fechas se encuentra disponible en nuestra página: www.baccredomatic.com