

**Grupo Financiero:**  
**Empresa Responsable:**  
**Empresas Controladas:**

BAC Credomatic  
 Banco de América Central, S.A.  
 Credomatic de Guatemala, S.A., BAC Valores Guatemala, S.A., BAC Bank Inc, Financiera de Capitales, S.A.,  
 Sociedad de Corretaje de Inversiones en Valores, S.A. y Transcom Bank (Barbados) Ltd.  
 al 30 de septiembre de 2017

FORMA: CONSOL-01

**Balance General Consolidado :**  
**(Cifras Expresadas en Quetzales)**


ACTIVO	Salidos Consolidados	Parciales	PASIVO	Salidos Consolidados	Parciales
<b>DISPONIBILIDADES</b>	3,068,386,676.11		<b>OBLIGACIONES DEPOSITARIAS</b>	16,904,734,207.09	
Caja		375,563,850.15	Depósitos Monetarios		7,012,990,210.40
Banco Central		2,050,640,022.97	Depósitos de Ahorro		2,487,755,836.29
Bancos del País		18,878,131.08	Depósitos a Plazo		7,332,333,201.99
Bancos del Exterior		445,443,131.85	Depósitos a la Orden		26,369,317.17
Cheques a Compensar		175,660,543.72	Depósitos con Restricciones		45,285,641.24
Giros Sobre el Exterior		2,200,996.34			
<b>INVERSIONES</b>	2,563,298,170.41		<b>CREDITOS OBTENIDOS</b>	2,766,936,982.85	
En Títulos - Valores para Negociación		-	Del Banco Central		-
En Títulos - Valores para la Venta		1,656,032,623.00	De Instituciones Financieras Nacionales		770,000,000.00
En Títulos - Valores para su vencimiento		704,873,782.65	De Instituciones Financieras Extranjeras		1,612,455,374.69
Operaciones de Reporto		235,016,640.00	De Organismos Internacionales		184,481,008.16
Certificados de Participación		-			
Intereses Pagados en Compra de Valores		-	<b>OBLIGACIONES FINANCIERAS</b>	1,217,783,000.00	
<b>SUMA</b>		2,595,923,045.65	Bonos		-
(-) Estimaciones por Valuación		(32,624,875.24)	Pagarés Financieros		1,216,783,000.00
			Obligaciones Financieras a la Orden		1,000,000.00
			Obligaciones Financieras con Restricciones		-
<b>CARTERA DE CREDITOS</b>	18,764,133,989.33		<b>GASTOS FINANCIEROS POR PAGAR</b>	151,999,528.89	151,999,528.89
Vigente		18,837,512,078.26	<b>CUENTAS POR PAGAR</b>	616,305,188.69	616,305,188.69
Vencida		448,385,414.91	<b>PROVISIONES</b>	60,172,774.05	60,172,774.05
<b>SUMA</b>		19,285,897,493.17	<b>OTRAS OBLIGACIONES</b>	27,789,733.56	
(-) Estimaciones por Valuación		(521,763,503.84)	Obligaciones Subordinadas		27,789,733.56
			Obligaciones Convertibles en Acciones		-
<b>PRODUCTOS FINANCIEROS Y DE SERVICIOS POR COBRAR</b>	73,434,757.47	73,434,757.47	Instrumentos Innovadores de Capital		-
<b>CUENTAS POR COBRAR</b>	467,101,794.69	478,026,790.52	<b>CREDITOS DIFERIDOS</b>	25,755,168.83	25,755,168.83
(-) Estimaciones por Valuación		(10,924,995.83)	<b>OTROS PASIVOS</b>	-	-
<b>BIENES REALIZABLES</b>	28,076,142.57	65,732,514.43	<b>SUMA DEL PASIVO</b>	<b>21,771,476,583.96</b>	
(-) Estimaciones por Valuación		(37,656,371.86)	<b>OTRAS CUENTAS ACREEDORAS</b>	62,065,592.80	62,065,592.80
<b>INVERSIONES PERMANENTES</b>	24,292,233.69	39,141,461.63	<b>INTERÉS MINORITARIO</b>	-	-
(-) Estimación por Valuación		(14,849,227.94)	<b>MINUSVALIA ADQUIRIDA</b>	-	-
<b>OTRAS INVERSIONES</b>	7,432,040.73	7,432,040.73	<b>SUMA DEL PASIVO, OTRAS CUENTAS ACREEDORAS, INTERÉS MINORITARIO Y MINUSVALIA ADQUIRIDA</b>	<b>21,833,542,176.76</b>	
(-) Estimación por Valuación		-			
<b>INMUEBLES Y MUEBLES</b>	245,510,107.85	496,361,044.76	<b>CAPITAL CONTABLE</b>	1,613,225,450.00	4,138,549,550.00
(-) Depreciaciones Acumuladas		(250,850,936.91)	Capital Autorizado		(2,525,324,100.00)
<b>CARGOS DIFERIDOS</b>	140,746,059.80	183,345,245.09	Capital No Pagado (-)		-
(-) Amortizaciones Acumuladas		(42,599,185.29)	<b>APORTACIONES PERMANENTES</b>	411,357,285.51	
<b>PLUSVALIA ADQUIRIDA</b>	566,000.00	566,000.00	RESERVA DE CAPITAL		-
<b>OTROS ACTIVOS</b>	-	-	RESERVA PARA ACTIVOS EXTRAORDINARIOS		-
			REVALUACION DE ACTIVOS	28,156,176.26	
			OBLIGACIONES SUBORDINADAS		-
			GANANCIAS Y PERDIDAS POR FUSION		-
			VALUACION DE ACTIVOS DE RECUPERACION DUDOSA (-)	(12,527,492.61)	
			PROVISION DE BENEFICIOS A EMPLEADOS (-)		-
			AJUSTES AL IMPUESTO SOBRE LA RENTA		-
			GANANCIAS O PERDIDAS POR CAMBIOS EN EL VALOR DE MERCADO DE LAS INVERSIONES (+) (-)	1,184,265,508.73	
			RESULTADOS DE EJERCICIOS ANTERIORES	324,958,868.00	
			RESULTADOS DEL EJERCICIO		-
			AJUSTE POR CONVERSION		-
<b>SUMA DEL ACTIVO</b>	<b>25,382,977,972.65</b>		<b>SUMA DEL CAPITAL CONTABLE</b>	<b>3,549,435,795.89</b>	
			<b>TOTAL IGUAL AL ACTIVO</b>	<b>25,382,977,972.65</b>	


**CONTINGENCIAS, COMPROMISOS Y OTRAS RESPONSABILIDADES**

Contingencias y Compromisos  
 Mercadería en Depósito 6,940,234,397.56

**CUENTAS DE ORDEN**

Valores y Bienes Cedidos en Garantía 161,474,678.76  
 Garantía de Cartera de Créditos 22,630,160,185.44  
 Márgenes por Girar 1,332,164,885.28  
 Administraciones Ajenas 668,385,362.50  
 Documentos y Valores Propios Remitidos  
 Emisiones Autorizadas de Obligaciones Financieras 2,967,213,500.00  
 Obligaciones Financieras 1,750,430,500.00  
 Obligaciones Financieras Amortizadas  
 Títulos sobre Mercaderías en Depósito  
 Pólizas de Seguros y Fianzas 3,573,846,411.88  
 Operaciones de Reporto 183,606,750.00  
 Sumas Aseguradas y Afianzadas Retenidas  
 Otras Cuentas de Orden 3,594,331,672.71  
**SUMAS** 43,801,846,344.13

Nombre y Firma:   
 Lic. José Renato Jerez Hernández  
 Contador

Nombre y Firma:   
 Lic. William Steven Rivas Osorio  
 Auditor

Nombre y Firma:   
 Ing. Luis Fernando Samayoa Delgado  
 Presidente

Nombre y Firma:   
 Lic. Juan José Viaud Pérez  
 Gerente General

1/ Del total de activos el 52.81% corresponde a operaciones en moneda extranjera.  
 2/ Del total de pasivos el 50.06% corresponde a operaciones en moneda extranjera.  
 3/ Tipo de cambio de referencia al cierre Q. 7.344270 por US\$ 1.00.  
 4/ Tipo de cambio de referencia promedio de los promedios mensuales Q.7.34743 por US\$ 1.00.

Guatemala, 10 de octubre de 2017

La información financiera referida a otras fechas se encuentra disponible en nuestra página: www.baccredomatic.com

**Grupo Financiero:**  
**Empresa Responsable:**  
**Empresas Controladas:**

BAC Credomatic  
Banco de América Central, S.A.  
Credomatic de Guatemala, S.A., BAC Valores Guatemala, S.A., BAC Bank Inc.,  
Financiera de Capitales, S.A., Sociedad de Corretaje de Inversiones en Valores,  
S.A. y Transcom Bank (Barbados) Ltd.


FORMA: CONSOL-02


**Estado de Resultados Consolidado :** del 01 enero al 30 de septiembre 2017  
**(Cifras Expresadas en Quetzales)**


	PARCIALES	PARCIALES	SALDOS CONSOLIDADOS
<b>PRODUCTOS FINANCIEROS Y DE SERVICIOS</b>			2,237,422,581.10
Financieros		2,016,339,096.42	
Por Servicios		221,083,484.68	
<b>GASTOS FINANCIEROS Y DE SERVICIOS</b>			907,453,089.37
Financieros		619,706,714.90	
Por Servicios		287,746,374.47	
<b>MARGEN FINANCIERO Y DE SERVICIOS</b>			<b>1,329,969,491.73</b>
<b>OTROS PRODUCTOS Y GASTOS DE OPERACIÓN</b>			
<b>PRODUCTOS</b>		108,236,756.37	
Ganancia por Valor de Mercado de Títulos-Valores	-		
Variaciones y Ganancias Cambiarias en Moneda Extranjera	106,854,731.82		
Productos por Inversiones en Acciones	1,382,024.55		
Productos por Promoción de Empresas	-		
Otros Productos de Operación	-		
<b>GASTOS</b>		386,415,041.39	
Pérdida por Valor de Mercado de Títulos-Valores	-		
Variaciones y Pérdidas Cambiarias en Moneda Extranjera	32,395,031.95		
Cuentas Incobrables y de Dudosas Recuperación	354,020,009.44		
Gastos por Promoción de Empresas	-		
Otros Gastos de Operación	-		
<b>MARGEN DE OTROS PRODUCTOS Y GASTOS DE OPERACIÓN</b>			(278,178,285.02)
<b>MARGEN OPERACIONAL BRUTO</b>			<b>1,051,791,206.71</b>
<b>GASTOS DE ADMINISTRACIÓN</b>			683,823,408.35
Consejo de Administración		1,426,028.64	
Funcionarios y Empleados		276,458,531.07	
Impuestos, Arbitrios, Contribuciones y Cuotas		37,346,495.84	
Honorarios Profesionales		7,968,537.44	
Arrendamientos		27,769,450.76	
Reparaciones y Mantenimiento		21,574,305.65	
Mercadeo y Publicidad		29,327,016.12	
Primas de Seguros y Fianzas		9,550,339.76	
Depreciaciones y Amortizaciones		36,581,753.00	
Papelería, Útiles y Suministros		4,477,297.63	
Gastos Varios		231,343,652.44	
<b>MARGEN OPERACIONAL NETO</b>			<b>367,967,798.36</b>
<b>PRODUCTOS Y GASTOS EXTRAORDINARIOS</b>			67,756,740.06
<b>Productos</b>		81,658,940.54	
Salvamento y Recuperaciones	-		
Productos Extraordinarios	81,658,940.54		
<b>Gastos</b>		13,902,200.48	
Gastos Extraordinarios	13,902,200.48		
<b>PRODUCTOS Y GASTOS DE EJERCICIOS ANTERIORES</b>			-
Productos de Ejercicios Anteriores		-	
Gastos de Ejercicios Anteriores		-	
<b>GANANCIA (PÉRDIDA) BRUTA</b>			<b>435,724,538.42</b>
Impuesto sobre la Renta			110,765,670.42
<b>GANANCIA (PÉRDIDA) NETA</b>			<b>324,958,868.00</b>
<b>(-) INTERÉS MINORITARIO</b>			-
<b>GANANCIA (PÉRDIDA) NETA CONSOLIDADA</b>	1/		<b>324,958,868.00</b>


1/ Tipo de cambio de referencia promedio de los promedios mensuales Q. 7.34743 por US\$ 1.00.

Guatemala, 10 de octubre de 2017

Nombre y Firma:   
 Lic. José Renato Jerez Hernández  
 Contador

Nombre y Firma:   
 Lic. William Steven Rivas Osorio  
 Auditor

Nombre y Firma:   
 Ing. Luis Fernando Samayoa Delgado  
 Presidente

Nombre y Firma:   
 Lic. Juan José Viaud Pérez  
 Gerente General

La información financiera referida a otras fechas se encuentra disponible en nuestra página: [www.baccredomatic.com](http://www.baccredomatic.com)