

Grupo Financiero:
Empresa Responsable:
Empresas Controladas:

BAC Credomatic
Banco de América Central, S.A.
Credomatic de Guatemala, S.A., BAC Valores Guatemala, S.A., BAC Bank Inc, Financiera de Capitales, S.A.,
Sociedad de Corretaje de Inversiones en Valores, S.A.,
al 30 de septiembre de 2018

FORMA: CONSOL-01

Balance General Consolidado :
(Cifras Expresadas en Quetzales)

ACTIVO	Saldos Consolidados	Parciales	PASIVO	Saldos Consolidados	Parciales
DISPONIBILIDADES	3,799,892,082.77		OBLIGACIONES DEPOSITARIAS	19,962,248,648.10	
Caja		419,376,419.10	Depósitos Monetarios		8,025,029,541.23
Banco Central		2,459,109,870.17	Depósitos de Ahorro		2,793,713,717.70
Bancos del País		18,416,283.26	Depósitos a Plazo		9,083,326,177.04
Bancos del Exterior		615,679,676.70	Depósitos a la Orden		13,292,510.18
Cheques a Compensar		284,305,438.01	Depósitos con Restricciones		46,886,701.95
Giros Sobre el Exterior		3,004,395.53			
INVERSIONES	2,430,080,225.95		CRÉDITOS OBTENIDOS	3,535,223,730.16	
En Títulos - Valores para Negociación		-	Del Banco Central		-
En Títulos - Valores para la Venta		1,442,694,078.10	De Instituciones Financieras Nacionales		1,294,293,476.39
En Títulos - Valores para su vencimiento		353,941,793.09	De Instituciones Financieras Extranjeras		2,114,702,110.75
Operaciones de Reporto		665,250,380.00	De Organismos Internacionales		126,228,143.02
Certificados de Participación		-			
Intereses Pagados en Compra de Valores		818,850.00	OBLIGACIONES FINANCIERAS	57,989,000.00	
SUMA		2,462,705,101.19	Bonos		-
(-) Estimaciones por Valuación		(32,624,875.24)	Pagarés Financieros		56,989,000.00
			Obligaciones Financieras a la Orden		1,000,000.00
			Obligaciones Financieras con Restricciones		-
CARTERA DE CRÉDITOS	21,233,721,882.15		GASTOS FINANCIEROS POR PAGAR	166,568,357.62	166,568,357.62
Vigente		21,258,842,311.44	CUENTAS POR PAGAR	860,735,079.37	860,735,079.37
Vencida		433,454,840.94	PROVISIONES	70,359,285.39	70,359,285.39
SUMA		21,692,297,152.38	OTRAS OBLIGACIONES	15,283,755.66	15,283,755.66
(-) Estimaciones por Valuación		(458,575,270.23)	Obligaciones Subordinadas		-
			Obligaciones Convertibles en Acciones		-
PRODUCTOS FINANCIEROS Y DE SERVICIOS POR COBRAR	98,653,132.67	98,653,132.67	Instrumentos Innovadores de Capital		-
CUENTAS POR COBRAR	378,363,374.17	389,467,421.82	CRÉDITOS DIFERIDOS	25,330,577.76	25,330,577.76
(-) Estimaciones por Valuación		(11,104,047.65)	OTROS PASIVOS		
BIENES REALIZABLES	43,844,838.12	89,801,621.17	SUMA DEL PASIVO	24,693,738,434.06	24,693,738,434.06
(-) Estimaciones por Valuación		(45,956,783.05)	OTRAS CUENTAS ACREEDORAS	92,620,511.15	92,620,511.15
INVERSIONES PERMANENTES	14,403,235.50	16,347,341.06	INTERES MINORITARIO		-
(-) Estimación por Valuación		(1,944,105.56)	MINUSVALÍA ADQUIRIDA		-
OTRAS INVERSIONES	6,831,443.75	6,831,443.75	SUMA DEL PASIVO, OTRAS CUENTAS ACREEDORAS, INTERES MINORITARIO Y MINUSVALÍA ADQUIRIDA	24,786,358,945.21	24,786,358,945.21
(-) Estimación por Valuación		-			
INMUEBLES Y MUEBLES	254,014,810.95	520,708,435.72	CAPITAL CONTABLE	1,548,727,500.00	1,548,727,500.00
(-) Depreciaciones Acumuladas		(266,693,624.77)	Capital Autorizado		4,074,051,600.00
CARGOS DIFERIDOS	214,187,927.63	264,096,558.29	Capital No Pagado (-)		(2,525,324,100.00)
(-) Amortizaciones Acumuladas		(49,908,630.66)	APORTACIONES PERMANENTES		
PLUSVALÍA ADQUIRIDA	566,000.00	566,000.00	RESERVA DE CAPITAL		362,285,241.19
OTROS ACTIVOS			RESERVA PARA ACTIVOS EXTRAORDINARIOS		-
			REVALUACION DE ACTIVOS		26,832,913.46
			OBLIGACIONES SUBORDINADAS		-
			GANANCIAS Y PERDIDAS POR FUSIÓN		-
			VALUACION DE ACTIVOS DE RECUPERACIÓN DUDOSA (-)		-
			PROVISIÓN DE BENEFICIOS A EMPLEADOS (-)		-
			AJUSTES AL IMPUESTO SOBRE LA RENTA		-
			GANANCIAS O PERDIDAS POR CAMBIOS EN EL VALOR DE MERCADO DE LAS INVERSIONES (+) (-)		-
			RESULTADOS DEL EJERCICIO ANTERIORES		1,114,525,668.43
			RESULTADOS DEL EJERCICIO		635,828,685.37
			AJUSTE POR CONVERSIÓN		-
			SUMA DEL CAPITAL CONTABLE	3,688,200,008.45	3,688,200,008.45
SUMA DEL ACTIVO	1/ 3/ 28,474,558,953.66		TOTAL IGUAL AL ACTIVO	28,474,558,953.66	

CONTINGENCIAS, COMPROMISOS Y OTRAS RESPONSABILIDADES


Contingencias y Compromisos	6,923,466,708.78
Mercadería en Depósito	


CUENTAS DE ORDEN

Valores y Bienes Cedidos en Garantía	120,497,478.08
Garantía de Cartera de Créditos	25,337,818,643.94
Márgenes por Girar	2,086,373,421.07
Administraciones Ajenas	648,727,404.59
Documentos y Valores Propios Remitidos	
Emisiones Autorizadas de Obligaciones Financieras	2,985,103,000.00
Obligaciones Financieras	2,928,114,000.00
Obligaciones Financieras Amortizadas	
Títulos sobre Mercaderías en Depósito	
Pólizas de Seguros y Fianzas	5,278,011,509.35
Operaciones de Reporto	640,103,000.00
Sumas Aseguradas y Afianzadas Retenidas	
Otras Cuentas de Orden	4,834,534,093.43
SUMA	51,782,749,259.24

Nombre y Firma: 
 Lic. Renald Jerez Hernández
 Contador

Nombre y Firma: 
 Lic. Luis Fernández Donis Cruz
 Auditor

Nombre y Firma: 
 Ing. Luis Fernando Somayoa Delgado
 Presidente

Nombre y Firma: 
 MBA. Eric Campos Morgan
 Gerente General

1/ Del total de activos el 52.09% corresponde a operaciones en moneda extranjera.
 2/ Del total de pasivos el 51.37% corresponde a operaciones en moneda extranjera.
 3/ Tipo de cambio de referencia al cierre Q. 7.702060 por US\$ 1.00.
 4/ Tipo de cambio de referencia promedio de los promedios mensuales Q. 7.47442 por US\$ 1.00.

Guatemala, 10 de octubre de 2018

La información financiera referida a otras fechas se encuentra disponible en nuestra página: www.baccredomatic.com

Grupo Financiero:
Empresa Responsable:
Empresas Controladas:

BAC Credomatic
Banco de América Central, S.A.
Credomatic de Guatemala, S.A., BAC Valores Guatemala, S.A., BAC Bank Inc.,
Financiera de Capitales, S.A., Sociedad de Corretaje de Inversiones en Valores,
S.A.

FORMA: CONSOL-02

Estado de Resultados Consolidado : del 01 enero al 30 de septiembre 2018
(Cifras Expresadas en Quetzales)

	PARCIALES	PARCIALES	SALDOS CONSOLIDADOS
PRODUCTOS FINANCIEROS Y DE SERVICIOS			
Financieros		2,196,346,505.83	2,484,241,386.51
Por Servicios		287,894,880.68	
GASTOS FINANCIEROS Y DE SERVICIOS			954,804,322.56
Financieros		650,966,799.04	
Por Servicios		303,837,523.52	
MARGEN FINANCIERO Y DE SERVICIOS			1,529,437,063.95
OTROS PRODUCTOS Y GASTOS DE OPERACIÓN			
PRODUCTOS			
Ganancia por Valor de Mercado de Títulos-Valores	-	219,835,181.39	
Variaciones y Ganancias Cambiarias en Moneda Extranjera	217,421,433.10		
Productos por Inversiones en Acciones	1,748,748.29		
Productos por Promoción de Empresas	665,000.00		
Otros Productos de Operación	-		
GASTOS			
Pérdida por Valor de Mercado de Títulos-Valores	-	249,296,119.91	
Variaciones y Pérdidas Cambiarias en Moneda Extranjera	119,649.71		
Cuentas Incobrables y de Dudosa Recuperación	249,176,470.20		
Gastos por Promoción de Empresas	-		
Otros Gastos de Operación	-		
MARGEN DE OTROS PRODUCTOS Y GASTOS DE OPERACIÓN			(29,460,938.52)
MARGEN OPERACIONAL BRUTO			1,499,976,125.43
GASTOS DE ADMINISTRACIÓN			764,991,862.43
Consejo de Administración		1,286,155.32	
Funcionarios y Empleados		331,710,798.93	
Impuestos, Arbitrios, Contribuciones y Cuotas		3,653,215.57	
Honorarios Profesionales		13,444,721.83	
Arrendamientos		30,705,051.58	
Reparaciones y Mantenimiento		20,763,833.55	
Mercadeo y Publicidad		46,601,291.01	
Primas de Seguros y Fianzas		14,277,448.36	
Depreciaciones y Amortizaciones		40,345,583.36	
Papelería, Útiles y Suministros		5,094,293.84	
Gastos Varios		257,109,469.08	
MARGEN OPERACIONAL NETO			734,984,263.00
PRODUCTOS Y GASTOS EXTRAORDINARIOS			95,511,248.29
Productos			
Salvamento y Recuperaciones		104,988,004.56	
Productos Extraordinarios	104,988,004.56		
Gastos			
Gastos Extraordinarios	9,476,756.27	9,476,756.27	
PRODUCTOS Y GASTOS DE EJERCICIOS ANTERIORES			
Productos de Ejercicios Anteriores			
Gastos de Ejercicios Anteriores			
GANANCIA (PÉRDIDA) BRUTA			830,495,511.29
Impuesto sobre la Renta			194,666,825.92
GANANCIA (PÉRDIDA) NETA			635,828,685.37
(-) INTERÉS MINORITARIO			
GANANCIA (PÉRDIDA) NETA CONSOLIDADA	1/		635,828,685.37

1/ Tipo de cambio de referencia promedio de los promedios mensuales 7.47442 por US\$ 1.00.

Guatemala, 10 de octubre de 2018

Nombre y Firma:


 Lic. José Renato Jerez Hernández
 Contador


Nombre y Firma:


 Lic. Luis Fernando Donis Cruz
 Auditor

Nombre y Firma:


 Ing. Luis Fernando Samayoa Delgado
 Presidente

Nombre y Firma:


 MBA. Eric Campos Morgan
 Gerente General

La información financiera referida a otras fechas se encuentra disponible en nuestra página: www.baccredomatic.com