


Grupo Financiero:
Empresa Responsable:
Empresas Controladas:
Balance General Consolidado:
(Cifras Expresadas en Quetzales)


BAC Credomatic
Banco de América Central, S.A.
Credomatic de Guatemala, S.A., BAC Valores Guatemala, S.A., BAC Bank Inc., Financiera de Capitales, S.A.
al 30 de septiembre de 2020

FORMA: CONSOL-01


| | Saldos Consolidados | Parciales | | Saldos Consolidados | Parciales |
|---|--------------------------|-------------------|--|--------------------------|--------------------|
| ACTIVO | | | PASIVO | | |
| DISPONIBILIDADES | 5,819,653,481.07 | | OBLIGACIONES DEPOSITARIAS | 28,887,445,054.55 | |
| Caja | | 561,221,588.91 | Depósitos Monetarios | | 12,749,031,821.36 |
| Banco Central | | 3,644,970,462.39 | Depósitos de Ahorro | | 3,869,766,703.94 |
| Bancos del País | | 51,676,663.69 | Depósitos a Plazo | | 12,214,938,304.05 |
| Bancos del Exterior | | 1,342,641,576.44 | Depósitos a la Orden | | 11,863,169.48 |
| Cheques a Compensar | | 217,664,153.62 | Depósitos con Restricciones | | 41,845,055.72 |
| Giros Sobre el Exterior | | 1,479,036.02 | | | |
| INVERSIONES | 6,312,877,429.25 | | CRÉDITOS OBTENIDOS | 3,178,635,862.25 | |
| En Títulos - Valores para Negociación | | - | Del Banco Central | | - |
| En Títulos - Valores para la Venta | | 4,117,053,034.08 | De Instituciones Financieras Nacionales | | 1,724,997,116.75 |
| En Títulos - Valores para su venta | | 2,157,897,894.74 | De Instituciones Financieras Extranjeras | | 675,036,745.50 |
| Operaciones de Reporto | | 66,144,080.00 | De Organismos Internacionales | | 778,602,000.00 |
| Certificados de Participación | | - | OBLIGACIONES FINANCIERAS | 1,000,000.00 | |
| Intereses Pagados en Compra de Valores | | 4,407,295.67 | Bonos | | - |
| SUMA | | 6,345,502,304.49 | Pagars Financieros | | - |
| (-) Estimaciones por Valuación | | (32,624,875.24) | Obligaciones Financieras a la Orden | | - |
| | | | Obligaciones Financieras con Restricciones | | 1,000,000.00 |
| CARTERA DE CRÉDITOS | 24,009,204,604.51 | | GASTOS FINANCIEROS POR PAGAR | 161,498,677.63 | 161,498,677.63 |
| Vigente | | 24,071,272,275.09 | CUENTAS POR PAGAR | 642,016,772.59 | 642,016,772.59 |
| Vencida | | 406,718,227.32 | PROVISIONES | 98,356,976.85 | 98,356,976.85 |
| SUMA | | 24,477,990,502.41 | OTRAS OBLIGACIONES | | |
| (-) Estimaciones por Valuación | | (468,785,897.90) | Obligaciones Subordinadas | | - |
| PRODUCTOS FINANCIEROS Y DE SERVICIOS POR COBRAR | 251,114,990.72 | 251,114,990.72 | Obligaciones Convertibles en Acciones | | - |
| CUENTAS POR COBRAR | 336,951,648.06 | 355,013,190.46 | Instrumentos Innovadores de Capital | | - |
| (-) Estimaciones por Valuación | | (18,061,542.40) | CRÉDITOS DIFERIDOS | 36,628,819.76 | 36,628,819.76 |
| BIENES REALIZABLES | 53,399,375.22 | 121,302,499.23 | OTROS PASIVOS | - | - |
| (-) Estimaciones por Valuación | | (67,903,124.01) | SUMA DEL PASIVO | 33,005,582,163.63 | |
| INVERSIONES PERMANENTES | 14,718,997.59 | 16,118,164.07 | OTRAS CUENTAS ACREEDORAS | 208,695,784.21 | 208,695,784.21 |
| (-) Estimación por Valuación | | (1,399,166.48) | INTERÉS MINORITARIO | - | - |
| OTRAS INVERSIONES | 6,377,587.06 | 6,377,587.06 | MINUSVALÍA ADQUIRIDA | - | - |
| (-) Estimación por Valuación | | - | SUMA DEL PASIVO, OTRAS CUENTAS ACREEDORAS, INTERÉS MINORITARIO Y MINUSVALÍA ADQUIRIDA | 33,214,277,947.84 | |
| INMUEBLES Y MUEBLES | 328,733,455.07 | 542,537,289.98 | CAPITAL CONTABLE | | |
| (-) Depreciaciones Acumuladas | | (213,803,834.91) | CAPITAL PAGADO | 1,550,826,500.00 | |
| CARGOS DIFERIDOS | 214,401,143.16 | 248,820,073.16 | Capital Autorizado | | 4,071,650,600.00 |
| (-) Amortizaciones Acumuladas | | (34,418,930.00) | Capital No Pagado (-) | | (2,520,824,100.00) |
| PLUSVALÍA ADQUIRIDA | - | - | APORTACIONES PERMANENTES | | - |
| OTROS ACTIVOS | - | - | RESERVA DE CAPITAL | 595,738,683.60 | |
| | | | RESERVA PARA ACTIVOS EXTRAORDINARIOS | 915,962.34 | |
| | | | REVALUACIÓN DE ACTIVOS | 24,076,115.96 | |
| | | | OBLIGACIONES SUBORDINADAS | - | |
| | | | GANANCIAS Y PERDIDAS POR FUSIÓN | - | |
| | | | VALUACIÓN DE ACTIVOS DE RECUPERACIÓN DUDOSA (-) | - | |
| | | | PROVISIÓN DE BENEFICIOS A EMPLEADOS (-) | - | |
| | | | AJUSTES AL IMPUESTO SOBRE LA RENTA | - | |
| | | | GANANCIAS O PERDIDAS POR CAMBIOS EN EL VALOR DE MERCADO DE LAS INVERSIONES (+) (-) | 21,546,068.73 | |
| | | | RESULTADOS DE EJERCICIOS ANTERIORES | 1,436,895,906.96 | |
| | | | RESULTADOS DEL EJERCICIO | 503,155,526.28 | |
| | | | AJUSTE POR CONVERSIÓN | - | |
| SUMA DEL ACTIVO | 37,347,432,711.71 | | SUMA DEL CAPITAL CONTABLE | 4,133,154,763.87 | |
| | | | TOTAL IGUAL AL ACTIVO | 37,347,432,711.71 | |

| | | |
|--|--------------------------|--|
| CONTINGENCIAS, COMPROMISOS Y OTRAS RESPONSABILIDADES | | |
| Contingencias y Compromisos | 13,178,039,544.51 | |
| Mercadería en Depósito | - | |
| CUENTAS DE ORDEN | | |
| Valores y Bienes Cédidos en Garantía | | |
| Garantía de Cartera de Créditos | 36,016,433,982.69 | |
| Márgenes por Girar | 3,951,763,467.38 | |
| Administraciones Ajenas | 1,087,131,536.89 | |
| Documentos y Valores Propios Remitidos | 0.00 | |
| Emissiones Autorizadas de Obligaciones Financieras | 2,989,301,000.00 | |
| Obligaciones Financieras | 2,989,301,000.00 | |
| Obligaciones Financieras Amortizadas | - | |
| Títulos sobre Mercaderías en Depósito | - | |
| Pólizas de Seguros y Fianzas | 14,011,314,987.80 | |
| Operaciones de Reporto | - | |
| Sumas Aseguradas y Afianzadas Retenidas | - | |
| Otras Cuentas de Orden | 7,921,986,022.46 | |
| SUMA | 82,145,271,541.73 | |

Nombre y Firma: 
 Lic. Renée Jerez Hernández
 Contador

Nombre y Firma: 
 Lic. Luis Fernando Dopis Cruz
 Auditor

Nombre y Firma: 
 Ing. Luis Fernando Samayoa Delgado
 Presidente

Nombre y Firma: 
 MBA. Eric Campos Morgan
 Gerente General

- 1/ Del total de activos el 48.69% corresponde a operaciones en moneda extranjera.
- 2/ Del total de pasivos el 46.58% corresponde a operaciones en moneda extranjera.
- 3/ Tipo de cambio de referencia al cierre Q. 7.786020 por US\$ 1.00.
- 4/ Tipo de cambio de referencia promedio de los promedios mensuales Q. 7.7060 por US\$ 1.00.

Guatemala, 07 de octubre de 2020

La información financiera referida a otras fechas se encuentra disponible en nuestra página: www.baccredomatic.com

Grupo Financiero:
Empresa Responsable:
Empresas Controladas:

BAC Credomatic
 Banco de América Central, S.A.
 Credomatic de Guatemala, S.A., BAC Valores Guatemala, S.A., BAC Bank Inc.,
 Financiera de Capitales, S.A.


FORMA: CONSOL-02


Estado de Resultados Consolidado : del 01 enero al 30 de septiembre 2020
(Cifras Expresadas en Quetzales)

| | PARCIALES | PARCIALES | SALDOS CONSOLIDADOS |
|---|----------------|------------------|-------------------------|
| PRODUCTOS FINANCIEROS Y DE SERVICIOS | | | 2,728,989,728.20 |
| Financieros | | 2,493,293,930.80 | |
| Por Servicios | | 235,695,797.40 | |
| GASTOS FINANCIEROS Y DE SERVICIOS | | | 1,155,902,054.41 |
| Financieros | | 810,221,729.06 | |
| Por Servicios | | 345,680,325.35 | |
| MARGEN FINANCIERO Y DE SERVICIOS | | | 1,573,087,673.79 |
| OTROS PRODUCTOS Y GASTOS DE OPERACIÓN | | | |
| PRODUCTOS | | 251,962,473.04 | |
| Ganancia por Valor de Mercado de Títulos-Valores | - | - | |
| Variaciones y Ganancias Cambiarias en Moneda Extranjera | 250,299,924.03 | - | |
| Productos por Inversiones en Acciones | 1,662,549.01 | - | |
| Productos por Promoción de Empresas | - | - | |
| Otros Productos de Operación | - | - | |
| GASTOS | | 277,541,285.35 | |
| Pérdida por Valor de Mercado de Títulos-Valores | - | - | |
| Variaciones y Pérdidas Cambiarias en Moneda Extranjera | 70,146,510.82 | - | |
| Cuentas Incobrables y de Dudosa Recuperación | 207,394,774.53 | - | |
| Gastos por Promoción de Empresas | - | - | |
| Otros Gastos de Operación | - | - | |
| MARGEN DE OTROS PRODUCTOS Y GASTOS DE OPERACIÓN | | | -25,578,812.31 |
| MARGEN OPERACIONAL BRUTO | | | 1,547,508,861.48 |
| GASTOS DE ADMINISTRACIÓN | | | 997,225,338.41 |
| Consejo de Administración | | 1,508,249.30 | |
| Funcionarios y Empleados | | 352,963,948.71 | |
| Impuestos, Arbitrios, Contribuciones y Cuotas | | 24,150,392.52 | |
| Honorarios Profesionales | | 15,748,143.23 | |
| Arrendamientos | | 37,756,000.53 | |
| Reparaciones y Mantenimiento | | 39,868,093.74 | |
| Mercadeo y Publicidad | | 14,761,518.59 | |
| Primas de Seguros y Fianzas | | 8,305,281.40 | |
| Depreciaciones y Amortizaciones | | 51,646,787.56 | |
| Papelería, Útiles y Suministros | | 5,263,696.57 | |
| Gastos Varios | | 445,253,226.26 | |
| MARGEN OPERACIONAL NETO | | | 550,283,523.07 |
| PRODUCTOS Y GASTOS EXTRAORDINARIOS | | | 91,500,901.57 |
| Productos | | 104,815,703.88 | |
| Salvamento y Recuperaciones | | - | |
| Productos Extraordinarios | 104,815,703.88 | - | |
| Gastos | | 13,314,802.31 | |
| Gastos Extraordinarios | 13,314,802.31 | - | |
| PRODUCTOS Y GASTOS DE EJERCICIOS ANTERIORES | | | |
| Productos de Ejercicios Anteriores | | | |
| Gastos de Ejercicios Anteriores | | | |
| GANANCIA (PÉRDIDA) BRUTA | | | 641,784,424.64 |
| Impuesto sobre la Renta | | | 138,628,898.36 |
| GANANCIA (PÉRDIDA) NETA | | | 503,155,526.28 |
| (-) INTERÉS MINORITARIO | | | |
| GANANCIA (PÉRDIDA) NETA CONSOLIDADA | 1/ | | 503,155,526.28 |

1/ Tipo de cambio de referencia promedio de los promedios mensuales 7.7060 por US\$ 1.00.

Guatemala, 07 de octubre de 2020

Nombre y Firma: 
 Lic. José Renato Jerez Hernández
 Contador

Nombre y Firma: 
 Lic. Luis Fernando Denis Cruz
 Auditor

Nombre y Firma: 
 Ing. Luis Fernando Samayoa Delgado
 Presidente

Nombre y Firma: 
 MBA. Eric Campos Morgan
 Gerente General

La información financiera referida a otras fechas se encuentra disponible en nuestra página: www.baccredomatic.com