

Grupo Financiero:
 Empresa Responsable:
 Empresas Controladas:

BAC Credomatic
 Banco de América Central, S.A.
 Credomatic de Guatemala, S.A., BAC Valores Guatemala, S.A., BAC Bank Inc, Financiera de Capitales, S.A.,
 Sociedad de Corretaje de Inversiones en Valores, S.A. y Transcom Bank (Barbados) Ltd,
 al 31 de octubre de 2017

FORMA: CONSOL-01

Balance General Consolidado :
(Cifras Expresadas en Quetzales)

	Saldos Consolidados	Parciales		Saldos Consolidados	Parciales
ACTIVO			PASIVO		
DISPONIBILIDADES	2,922,920,773.22		OBLIGACIONES DEPOSITARIAS	17,020,402,734.78	
Caja		381,907,912.17	Depósitos Monetarios		6,990,583,879.81
Banco Central		1,985,456,184.80	Depósitos de Ahorro		2,510,269,367.42
Bancos del País		14,492,931.97	Depósitos a Plazo		7,460,899,290.48
Bancos del Exterior		402,687,872.33	Depósitos a la Orden		12,669,890.86
Cheques a Compensar		133,860,027.98	Depósitos con Restricciones		45,980,306.21
Giros Sobre el Exterior		4,515,843.97			
INVERSIONES	2,603,407,342.59		CREDITOS OBTENIDOS	3,064,752,871.89	
En Títulos - Valores para Neociación		-	Del Banco Central		-
En Títulos - Valores para la Venta		1,692,506,278.10	De Instituciones Financieras Nacionales		930,000,000.00
En Títulos - Valores para su vencimiento		547,019,599.73	De Instituciones Financieras Extranjeras		1,950,311,049.44
Operaciones de Reporto		396,506,340.00	De Organismos Internacionales		184,441,822.45
Certificados de Participación		-			
Intereses Pagados en Compra de Valores		-	OBLIGACIONES FINANCIERAS	1,125,294,600.00	
SUMA		2,636,032,217.83	Bonos		-
(-) Estimaciones por Valuación		(32,624,875.24)	Pagarés Financieros		1,124,294,600.00
			Obligaciones Financieras a la Orden		1,000,000.00
			Obligaciones Financieras con Restricciones		-
CARTERA DE CRÉDITOS	19,098,320,456.18		GASTOS FINANCIEROS POR PAGAR	160,809,779.92	160,809,779.92
Vigente		19,193,310,904.64	CUENTAS POR PAGAR	599,176,226.51	599,176,226.51
Vencida		421,441,521.99	PROVISIONES	65,287,037.92	65,287,037.92
SUMA		19,614,752,426.63	OTRAS OBLIGACIONES	21,536,744.61	
(-) Estimaciones por Valuación		(516,431,970.45)	Obligaciones Subordinadas		21,536,744.61
PRODUCTOS FINANCIEROS Y DE SERVICIOS POR COBRAR	82,148,705.65	82,148,705.65	Obligaciones Convertibles en Acciones		-
			Instrumentos Innovadores de Capital		-
CUENTAS POR COBRAR	451,197,577.94	462,233,732.58	CRÉDITOS DIFERIDOS	24,981,401.14	24,981,401.14
(-) Estimaciones por Valuación		(11,036,154.64)	OTROS PASIVOS	-	-
BIENES REALIZABLES	30,719,525.74	69,457,535.86	SUMA DEL PASIVO	22,082,241,396.77	2/3
(-) Estimaciones por Valuación		(38,738,010.12)	OTRAS CUENTAS ACREEDORAS	67,886,527.58	67,886,527.58
INVERSIONES PERMANENTES	24,291,973.90	39,141,201.84	INTERÉS MINORITARIO	-	-
(-) Estimación por Valuación		(14,849,227.94)	MINUSVALÍA ADQUIRIDA	-	-
OTRAS INVERSIONES	6,976,377.61	6,976,377.61	SUMA DEL PASIVO, OTRAS CUENTAS ACREEDORAS, INTERÉS MINORITARIO Y MINUSVALÍA ADQUIRIDA	22,150,127,924.35	
(-) Estimación por Valuación		-			
INMUEBLES Y MUEBLES	263,628,775.90	518,380,979.72	CAPITAL CONTABLE		
(-) Depreciaciones Acumuladas		(254,752,203.82)	CAPITAL PAGADO	1,613,170,850.00	
CARGOS DIFERIDOS	190,656,568.52	233,965,585.75	Capital Autorizado		4,138,494,950.00
(-) Amortizaciones Acumuladas		(43,309,017.23)	Capital No Pagado (-)		(2,525,324,100.00)
PLUSVALÍA ADQUIRIDA	566,000.00	566,000.00	APORTACIONES PERMANENTES		-
			RESERVA DE CAPITAL	411,341,617.36	
OTROS ACTIVOS	-	-	RESERVA PARA ACTIVOS EXTRAORDINARIOS	28,045,904.36	
			REVALUACIÓN DE ACTIVOS	-	
			OBLIGACIONES SUBORDINADAS	-	
			GANANCIAS Y PERDIDAS POR FUSION	-	
			VALUACION DE ACTIVOS DE RECUPERACION DUDOSA (-)	(12,527,492.61)	
			PROVISION DE BENEFICIOS A EMPLEADOS (-)	-	
			AJUSTES AL IMPUESTO SOBRE LA RENTA	-	
			GANANCIAS O PERDIDAS POR CAMBIOS EN	-	
			EL VALOR DE MERCADO DE LAS INVERSIONES (+) (-)	-	
			RESULTADOS DE EJERCICIOS ANTERIORES	1,106,953,838.69	
			AJUSTE POR CONVERSION	377,721,435.10	
			SUMA DEL CAPITAL CONTABLE	3,524,706,152.90	
SUMA DEL ACTIVO	25,674,834,077.25		TOTAL IGUAL AL ACTIVO	25,674,834,077.25	

CONTINGENCIAS, COMPROMISOS Y OTRAS RESPONSABILIDADES


Contingencias y Compromisos 6,036,422,720.03
 Mercadería en Depósito

CUENTAS DE ORDEN

Valores y Bienes Cedidos en Garantía 159,448,963.71
 Garantía de Cartera de Créditos 22,936,182,650.34
 Márgenes por Girar 1,122,038,579.78
 Administraciones Ajenas 671,460,213.62
 Documentos y Valores Propios Remitidos
 Emisiones Autorizadas de Obligaciones Financieras 2,967,135,500.00
 Obligaciones Financieras 1,842,840,900.00
 Obligaciones Financieras Amortizadas
 Títulos sobre Mercaderías en Depósito
 Pólizas de Seguros y Fianzas 4,101,504,430.93
 Operaciones de Reporto 367,135,500.00
 Sumas Aseguradas y Afianzadas Retenidas
 Otras Cuentas de Orden 3,581,201,321.83
SUMAS 43,785,370,780.24

Nombre y Firma: 
 Lic. Renato Jerez Hernandez
 Contador

Nombre y Firma: 
 Lic. William Steven Rivas Osorio
 Auditor

Nombre y Firma: 
 Ing. Luis Fernando Sarmiento Delgado
 Presidente

Nombre y Firma: 
 Lic. Juan José Viaud Pérez
 Gerente General

1/ Del total de activos el 52.06% corresponde a operaciones en moneda extranjera.
 2/ Del total de pasivos el 49.22% corresponde a operaciones en moneda extranjera.
 3/ Tipo de cambio de referencia al cierre Q. 7.342710 por US\$ 1.00.
 4/ Tipo de cambio de referencia promedio de los promedios mensuales Q.7.346956 por US\$ 1.00.

Guatemala, 08 de noviembre de 2017

La información financiera referida a otras fechas se encuentra disponible en nuestra página: www.baccredomatic.com

Grupo Financiero:
Empresa Responsable:
Empresas Controladas:

BAC Credomatic
 Banco de América Central, S.A.
 Credomatic de Guatemala, S.A., BAC Valores Guatemala, S.A., BAC Bank Inc.,
 Financiera de Capitales, S.A., Sociedad de Corretaje de Inversiones en Valores,
 S.A. y Transcom Bank (Barbados) Ltd.


FORMA: CONSOL-02

Estado de Resultados Consolidado : del 01 enero al 31 de octubre 2017
(Cifras Expresadas en Quetzales)

	PARCIALES	PARCIALES	SALDOS CONSOLIDADOS
PRODUCTOS FINANCIEROS Y DE SERVICIOS			2,489,863,690.88
Financieros		2,240,404,165.01	
Por Servicios		249,459,525.87	
GASTOS FINANCIEROS Y DE SERVICIOS			1,010,218,463.19
Financieros		689,359,974.46	
Por Servicios		320,858,488.73	
MARGEN FINANCIERO Y DE SERVICIOS			1,479,645,227.69
OTROS PRODUCTOS Y GASTOS DE OPERACIÓN			
PRODUCTOS		123,313,272.34	
Ganancia por Valor de Mercado de Títulos-Valores	-		
Variaciones y Ganancias Cambiarias en Moneda Extranjera	121,931,247.79		
Productos por Inversiones en Acciones	1,382,024.55		
Productos por Promoción de Empresas	-		
Otros Productos de Operación	-		
GASTOS		414,722,395.11	
Pérdida por Valor de Mercado de Títulos-Valores	-		
Variaciones y Pérdidas Cambiarias en Moneda Extranjera	31,930,353.36		
Cuentas Incobrables y de Dudosa Recuperación	382,792,041.75		
Gastos por Promoción de Empresas	-		
Otros Gastos de Operación	-		
MARGEN DE OTROS PRODUCTOS Y GASTOS DE OPERACIÓN			(291,409,122.77)
MARGEN OPERACIONAL BRUTO			1,188,236,104.92
GASTOS DE ADMINISTRACIÓN			759,063,948.27
Consejo de Administración		1,596,707.84	
Funcionarios y Empleados		310,712,146.33	
Impuestos, Arbitrios, Contribuciones y Cuotas		37,717,178.27	
Honorarios Profesionales		9,048,146.74	
Arrendamientos		30,972,100.58	
Reparaciones y Mantenimiento		24,337,994.94	
Mercadeo y Publicidad		32,500,757.30	
Primas de Seguros y Fianzas		10,683,087.19	
Depreciaciones y Amortizaciones		41,166,758.19	
Papelería, Útiles y Suministros		5,342,930.63	
Gastos Varios		254,986,140.26	
MARGEN OPERACIONAL NETO			429,172,156.65
PRODUCTOS Y GASTOS EXTRAORDINARIOS			76,421,200.98
Productos		91,738,476.48	
Salvamento y Recuperaciones	-		
Productos Extraordinarios	91,738,476.48		
Gastos		15,317,275.50	
Gastos Extraordinarios	15,317,275.50		
PRODUCTOS Y GASTOS DE EJERCICIOS ANTERIORES			
Productos de Ejercicios Anteriores			
Gastos de Ejercicios Anteriores			
GANANCIA (PÉRDIDA) BRUTA			505,593,357.63
Impuesto sobre la Renta			127,871,922.53
GANANCIA (PÉRDIDA) NETA			377,721,435.10
(-) INTERÉS MINORITARIO			
GANANCIA (PÉRDIDA) NETA CONSOLIDADA	1/		377,721,435.10


1/ Tipo de cambio de referencia promedio de los promedios mensuales Q. 7.346956 por US\$ 1.00.

Guatemala, 08 de noviembre de 2017

Nombre y Firma: 
 Lic. José Renato Jerez Hernández
 Contador

Nombre y Firma: 
 Lic. William Steven Rivas Osorio
 Auditor

Nombre y Firma: 
 Ing. Luis Fernando Samayoa Delgado
 Presidente

Nombre y Firma: 
 Lic. Juan José Viaud Pérez
 Gerente General

La información financiera referida a otras fechas se encuentra disponible en nuestra página: www.baccredomatic.com