

Grupo Financiero:
Empresa Responsable:
Empresas Controladas:
Balance General Consolidado :
(Cifras Expresadas en Quetzales)

BAC Credomatic
Banco de América Central, S.A.
Credomatic de Guatemala, S.A., BAC Valores Guatemala, S.A., BAC Bank Inc, Financiera de Capitales, S.A.
 al 31 de octubre de 2019

FORMA: CONSOL-01


	Saldos		Saldos	
	Consolidados	Parciales	Consolidados	Parciales
ACTIVO			PASIVO	
DISPONIBILIDADES	3,715,402,960.17		OBLIGACIONES DEPOSITARIAS	22,536,489,802.13
Caja		431,764,938.80	Depósitos Monetarios	8,725,243,573.52
Banco Central		2,684,710,967.42	Depósitos de Ahorro	3,288,910,011.87
Bancos del País		10,235,703.85	Depósitos a Plazo	10,471,021,683.90
Bancos del Exterior		309,138,563.40	Depósitos a la Orden	10,242,115.93
Cheques a Compensar		276,680,716.47	Depósitos con Restricciones	41,072,416.91
Giros Sobre el Exterior		2,872,070.24		
INVERSIONES	3,597,162,763.52		CRÉDITOS OBTENIDOS	4,113,895,677.72
En Títulos - Valores para Negociación		-	Del Banco Central	-
En Títulos - Valores para la Venta		3,170,013,760.77	De Instituciones Financieras Nacionales	1,899,997,619.37
En Títulos - Valores para su vencimiento		263,696,089.37	De Instituciones Financieras Extranjeras	2,179,631,410.03
Operaciones de Reporto		192,750,250.00	De Organismos Internacionales	34,266,648.32
Certificados de Participación		-		
Intereses Pagados en Compra de Valores		3,327,538.62	OBLIGACIONES FINANCIERAS	1,000,000.00
SUMA		3,629,787,638.76	Bonos	-
(-) Estimaciones por Valuación		(32,624,875.24)	Pagarés Financieros	-
			Obligaciones Financieras a la Orden	1,000,000.00
			Obligaciones Financieras con Restricciones	-
CARTERA DE CRÉDITOS	23,559,041,889.41		GASTOS FINANCIEROS POR PAGAR	158,010,736.89
Vigente		23,634,167,556.59		158,010,736.89
Vencida		412,199,803.49	CUENTAS POR PAGAR	753,770,604.10
SUMA		24,046,367,360.08		753,770,604.10
(-) Estimaciones por Valuación		(487,325,470.67)	PROVISIONES	84,881,592.23
				84,881,592.23
PRODUCTOS FINANCIEROS Y DE SERVICIOS POR COBRAR	139,298,753.32	139,298,753.32	OTRAS OBLIGACIONES	
			Obligaciones Subordinadas	-
			Obligaciones Convertibles en Acciones	-
			Instrumentos Innovadores de Capital	-
CUENTAS POR COBRAR	339,345,754.10	352,694,792.74	CRÉDITOS DIFERIDOS	33,494,460.60
(-) Estimaciones por Valuación		(13,349,038.64)	OTROS PASIVOS	-
BIENES REALIZABLES	100,668,321.73	161,620,653.86	SUMA DEL PASIVO	27,681,542,873.68
(-) Estimaciones por Valuación		(60,952,332.13)	OTRAS CUENTAS ACREEDORAS	130,083,397.67
				130,083,397.67
INVERSIONES PERMANENTES	15,224,758.41	17,168,863.97	INTERÉS MINORITARIO	-
(-) Estimación por Valuación		(1,944,105.56)	MINUSVALÍA ADQUIRIDA	-
				-
OTRAS INVERSIONES	5,996,161.91	5,996,161.91	SUMA DEL PASIVO, OTRAS CUENTAS ACREEDORAS, INTERÉS MINORITARIO Y MINUSVALÍA ADQUIRIDA	27,811,626,271.35
(-) Estimación por Valuación				
INMUEBLES Y MUEBLES	304,704,335.11	619,501,123.10	CAPITAL CONTABLE	
(-) Depreciaciones Acumuladas		(314,796,787.99)	CAPITAL PAGADO	1,548,926,250.00
			Capital Autorizado	-
			Capital No Pagado (-)	4,069,750,350.00
CARGOS DIFERIDOS	245,838,535.02	299,351,063.70	APORTACIONES PERMANENTES	(2,520,824,100.00)
(-) Amortizaciones Acumuladas		(53,512,528.68)	RESERVA DE CAPITAL	515,938,495.04
			RESERVA PARA ACTIVOS EXTRAORDINARIOS	857,658.43
PLUSVALÍA ADQUIRIDA	-	-	REVALUACIÓN DE ACTIVOS	25,399,378.76
			OBLIGACIONES SUBORDINADAS	-
			GANANCIAS Y PÉRDIDAS POR FUSIÓN	-
			VALUACIÓN DE ACTIVOS DE RECUPERACIÓN DUDOSA (-)	-
			PROVISIÓN DE BENEFICIOS A EMPLEADOS (-)	-
			AJUSTES AL IMPUESTO SOBRE LA RENTA	-
			GANANCIAS O PÉRDIDAS POR CAMBIOS EN EL VALOR DE MERCADO DE LAS INVERSIONES (+) (-)	29,900,513.56
			RESULTADOS DE EJERCICIOS ANTERIORES	1,537,965,674.78
			RESULTADOS DEL EJERCICIO	552,069,990.78
			AJUSTE POR CONVERSIÓN	-
			SUMA DEL CAPITAL CONTABLE	4,211,057,961.35
SUMA DEL ACTIVO	32,022,684,232.70		TOTAL IGUAL AL ACTIVO	32,022,684,232.70


CONTINGENCIAS, COMPROMISOS Y OTRAS RESPONSABILIDADES
 Contingencias y Compromisos
 Mercadería en Depósito


6,578,550,065.13


CUENTAS DE ORDEN
 Valores y Bienes Cedidos en Garantía
 Garantía de Cartera de Créditos
 Márgenes por Girar
 Administraciones Ajenas
 Documentos y Valores Propios Remitidos
 Emisiones Autorizadas de Obligaciones Financieras
 Obligaciones Financieras
 Obligaciones Financieras Amortizadas
 Títulos sobre Mercaderías en Depósito
 Pólizas de Seguros y Fianzas
 Operaciones de Reporto
 Sumas Aseguradas y Afianzadas Retenidas
 Otras Cuentas de Orden
SUMA

30,153,665,242.65
 1,897,465,391.94
 798,736,153.65
 2,182.70
 2,985,500,500.00
 2,985,500,500.00
 13,722,252,716.92
 192,750,250.00
 7,186,643,773.67
66,501,066,776.66

Nombre y Firma: 
 Lic. Renato Jerez Hernández
 Contador

Nombre y Firma: 
 Lic. Luis Fernando Domis Cruz
 Auditor

Nombre y Firma: 
 Ing. Luis Fernando Semayo Delgado
 Presidente

Nombre y Firma: 
 MBA. Eric Campos Morgan
 Gerente General

1/ Del total de activos el 53.21% corresponde a operaciones en moneda extranjera.
 2/ Del total de pasivos el 51.69% corresponde a operaciones en moneda extranjera.
 3/ Tipo de cambio de referencia al cierre Q. 7.710010 por US\$ 1.00.
 4/ Tipo de cambio de referencia promedio de los promedios mensuales Q. 7.70442 por US\$ 1.00.

Guatemala, 11 de noviembre de 2019

La información financiera referida a otras fechas se encuentra disponible en nuestra página: www.baccredomatic.com

Grupo Financiero:
Empresa Responsable:
Empresas Controladas:

BAC Credomatic
Banco de América Central, S.A.
Credomatic de Guatemala, S.A., BAC Valores Guatemala, S.A., BAC Bank Inc.,
Financiera de Capitales, S.A.

FORMA: CONSOL-02


Estado de Resultados Consolidado : del 01 enero al 31 de octubre 2019
(Cifras Expresadas en Quetzales)


	PARCIALES	PARCIALES	SALDOS CONSOLIDADOS
PRODUCTOS FINANCIEROS Y DE SERVICIOS			3,019,343,165.70
Financieros		2,748,071,034.14	
Por Servicios		271,272,131.56	
GASTOS FINANCIEROS Y DE SERVICIOS			1,188,329,604.18
Financieros		787,966,742.67	
Por Servicios		400,362,861.51	
MARGEN FINANCIERO Y DE SERVICIOS			1,831,013,561.52
OTROS PRODUCTOS Y GASTOS DE OPERACIÓN			
PRODUCTOS		179,040,008.43	
Ganancia por Valor de Mercado de Títulos-Valores	-	-	
Variaciones y Ganancias Cambiarias en Moneda Extranjera	177,020,606.54	-	
Productos por Inversiones en Acciones	2,019,401.89	-	
Productos por Promoción de Empresas	-	-	
Otros Productos de Operación	-	-	
GASTOS		319,825,305.80	
Pérdida por Valor de Mercado de Títulos-Valores	-	-	
Variaciones y Pérdidas Cambiarias en Moneda Extranjera	6,630,219.89	-	
Cuentas Incobrables y de Dudosa Recuperación	313,195,085.91	-	
Gastos por Promoción de Empresas	-	-	
Otros Gastos de Operación	-	-	
MARGEN DE OTROS PRODUCTOS Y GASTOS DE OPERACIÓN			(140,785,297.37)
MARGEN OPERACIONAL BRUTO			1,690,228,264.15
GASTOS DE ADMINISTRACIÓN			1,100,245,340.76
Consejo de Administración		1,506,933.90	
Funcionarios y Empleados		415,398,932.67	
Impuestos, Arbitrios, Contribuciones y Cuotas		21,457,327.28	
Honorarios Profesionales		20,670,119.90	
Arrendamientos		42,363,893.67	
Reparaciones y Mantenimiento		36,171,299.61	
Mercadeo y Publicidad		52,315,897.42	
Primas de Seguros y Fianzas		6,889,907.92	
Depreciaciones y Amortizaciones		52,434,058.67	
Papelería, Útiles y Suministros		6,225,172.38	
Gastos Varios		444,811,797.34	
MARGEN OPERACIONAL NETO			589,982,923.39
PRODUCTOS Y GASTOS EXTRAORDINARIOS			116,697,904.69
Productos		130,695,084.73	
Salvamento y Recuperaciones	-	-	
Productos Extraordinarios	130,695,084.73	-	
Gastos		13,997,180.04	
Gastos Extraordinarios	13,997,180.04	-	
PRODUCTOS Y GASTOS DE EJERCICIOS ANTERIORES			
Productos de Ejercicios Anteriores		-	
Gastos de Ejercicios Anteriores		-	
GANANCIA (PÉRDIDA) BRUTA			706,680,828.08
Impuesto sobre la Renta			154,610,837.30
GANANCIA (PÉRDIDA) NETA			552,069,990.78
(-) INTERÉS MINORITARIO			-
GANANCIA (PÉRDIDA) NETA CONSOLIDADA	1/		552,069,990.78

1/ Tipo de cambio de referencia promedio de los promedios mensuales 7.70442 por US\$ 1.00.

Guatemala, 11 de noviembre de 2019

Nombre y Firma: 
 Lic. José Renato Jerez Hernández
 Contador

Nombre y Firma: 
 Lic. Luis Fernando Dopis Cruz
 Auditor

Nombre y Firma: 
 Ing. Luis Fernando Samayoa Delgado
 Presidente

Nombre y Firma: 
 MBA. Eric Campos Morgan
 Gerente General

La información financiera referida a otras fechas se encuentra disponible en nuestra página: www.baccredomatic.com