

**Grupo Financiero:**  
**Empresa Responsable:**  
**Empresas Controladas:**  
**Balance General Consolidado :**  
**(Cifras Expresadas en Quetzales)**

BAC Credomatic  
 Banco de América Central, S.A.  
 Credomatic de Guatemala, S.A., BAC Valores Guatemala, S.A., BAC Bank Inc, Financiera de Capitales, S.A.  
 al 31 de octubre de 2020

FORMA: CONSOL-01


ACTIVO	Saldos Consolidados	Parciales	PASIVO	Saldos Consolidados	Parciales
DISPONIBILIDADES	5,879,805,434.14		OBLIGACIONES DEPOSITARIAS	29,586,835,273.14	
Caja		580,095,863.36	Depósitos Monetarios		13,482,566,986.53
Banco Central		3,760,307,014.56	Depósitos de Ahorro		3,958,827,000.90
Bancos del País		22,404,760.38	Depósitos a Plazo		12,067,796,414.10
Bancos del Exterior		1,356,450,657.63	Depósitos a la Orden		35,135,293.83
Cheques a Compensar		158,568,146.75	Depósitos con Restricciones		42,509,577.78
Giros Sobre el Exterior		1,978,991.46			
INVERSIONES	6,275,482,978.20		CRÉDITOS OBTENIDOS	2,969,081,003.59	
En Títulos - Valores para Negociación		-	Del Banco Central		-
En Títulos - Valores para la Venta		4,507,946,181.89	De Instituciones Financieras Nacionales		2,044,997,116.75
En Títulos - Valores para su vencimiento		1,729,664,942.29	De Instituciones Financieras Extranjeras		144,488,886.84
Operaciones de Reporto		65,183,800.00	De Organismos Internacionales		779,595,000.00
Certificados de Participación		-			
Intereses Pagados en Compra de Valores		4,312,929.26	OBLIGACIONES FINANCIERAS	1,000,000.00	
<b>SUMA</b>		6,308,107,853.44	Bonos		-
(-) Estimaciones por Valuación		(32,624,875.24)	Pagarés Financieros		-
			Obligaciones Financieras a la Orden		-
			Obligaciones Financieras con Restricciones		1,000,000.00
CARTERA DE CRÉDITOS	24,469,960,384.98		GASTOS FINANCIEROS POR PAGAR	154,687,919.60	154,687,919.60
Viente		24,629,883,796.94	CUENTAS POR PAGAR	715,913,045.88	715,913,045.88
Vencida		378,167,414.22	PROVISIONES	104,001,258.01	104,001,258.01
<b>SUMA</b>		25,008,051,211.16			
(-) Estimaciones por Valuación		(538,090,826.18)	OTRAS OBLIGACIONES		
PRODUCTOS FINANCIEROS Y DE SERVICIOS POR COBRAR	215,903,282.04	215,903,282.04	Obligaciones Subordinadas		-
			Obligaciones Convertibles en Acciones		-
			Instrumentos Innovadores de Capital		-
CUENTAS POR COBRAR	393,371,889.04	411,463,218.97	CRÉDITOS DIFERIDOS	36,978,522.79	36,978,522.79
(-) Estimaciones por Valuación		(18,091,329.93)	OTROS PASIVOS		
BIENES REALIZABLES	53,339,397.19	121,236,583.12	<b>SUMA DEL PASIVO</b>	<b>2/3</b>	<b>33,568,497,023.01</b>
(-) Estimaciones por Valuación		(67,897,185.93)	OTRAS CUENTAS ACREEDORAS	175,786,447.86	175,786,447.86
INVERSIONES PERMANENTES	14,720,996.41	16,120,162.89	INTERÉS MINORITARIO	-	-
(-) Estimación por Valuación		(1,399,166.48)	MINUSVALÍA ADQUIRIDA	-	-
OTRAS INVERSIONES	5,967,662.66	5,967,662.66	<b>SUMA DEL PASIVO, OTRAS CUENTAS ACREEDORAS, INTERÉS MINORITARIO Y MINUSVALÍA ADQUIRIDA</b>	<b>33,744,283,470.87</b>	
(-) Estimación por Valuación					
INMUEBLES Y MUEBLES	327,644,138.33	546,901,506.94	<b>CAPITAL CONTABLE</b>		
(-) Depreciaciones Acumuladas		(219,257,368.61)	CAPITAL PAGADO	1,551,074,750.00	4,071,898,850.00
CARGOS DIFERIDOS	255,655,215.46	290,439,685.52	Capital Autorizado		(2,520,824,100.00)
(-) Amortizaciones Acumuladas		(34,784,470.06)	Capital No Pagado (-)		-
PLUSVALÍA ADQUIRIDA	-	-	APORTACIONES PERMANENTES		-
OTROS ACTIVOS	-	-	RESERVA DE CAPITAL	595,738,683.60	-
			RESERVA PARA ACTIVOS EXTRAORDINARIOS	1,237,990.54	-
			REVALUACIÓN DE ACTIVOS	23,965,844.06	-
			OBLIGACIONES SUBORDINADAS	-	-
			GANANCIAS Y PERDIDAS POR FUSIÓN	-	-
			VALUACIÓN DE ACTIVOS DE RECUPERACIÓN DUDOSA (-)	-	-
			PROVISIÓN DE BENEFICIOS A EMPLEADOS (-)	-	-
			AJUSTES AL IMPUESTO SOBRE LA RENTA	-	-
			GANANCIAS O PERDIDAS POR CAMBIOS EN EL VALOR DE MERCADO DE LAS INVERSIONES (+) (-)	21,336,934.96	-
			RESULTADOS DE EJERCICIOS ANTERIORES	1,437,035,322.87	-
			RESULTADOS DEL EJERCICIO	517,178,381.55	-
			AJUSTE POR CONVERSION	-	-
<b>SUMA DEL ACTIVO</b>	<b>1/ 3/</b>	<b>37,891,851,378.45</b>	<b>SUMA DEL CAPITAL CONTABLE</b>	<b>4,147,567,907.58</b>	
			<b>TOTAL IGUAL AL ACTIVO</b>	<b>37,891,851,378.45</b>	


**CONTINGENCIAS, COMPROMISOS Y OTRAS RESPONSABILIDADES**


Contingencias y Compromisos 13,934,565,008.03  
 Mercadería en Depósito


**CUENTAS DE ORDEN**

Valores y Bienes Cedidos en Garantía  
 Garantía de Cartera de Créditos 36,957,147,243.26  
 Márgenes por Girar 4,316,258,430.24  
 Administraciones Ajenas 1,063,585,509.81  
 Documentos y Valores Propios Remitidos 0.00  
 Emisiones Autorizadas de Obligaciones Financieras 2,989,797,500.00  
 Obligaciones Financieras 2,989,797,500.00  
 Obligaciones Financieras Amortizadas -  
 Títulos sobre Mercaderías en Depósito -  
 Pólizas de Seguros y Fianzas 13,298,328,542.48  
 Operaciones de Reporto -  
 Sumas Aseguradas y Afianzadas Retenidas -  
 Otras Cuentas de Orden 7,980,710,558.66  
**SUMA** 83,530,190,292.48

Nombre y Firma:   
 Lic. Renato Jerez Hernández  
 Contador

Nombre y Firma:   
 Ing. Luis Fernando Samayoa Delgado  
 Presidente

Nombre y Firma:   
 Lic. Luis Fernando Doris Cruz  
 Auditor

Nombre y Firma:   
 MBA. Eric Campos Morgan  
 Gerente General

- 1/ Del total de activos el 46.15% corresponde a operaciones en moneda extranjera.  
 2/ Del total de pasivos el 44.96% corresponde a operaciones en moneda extranjera.  
 3/ Tipo de cambio de referencia al cierre Q. 7.795950 por US\$ 1.00.  
 4/ Tipo de cambio de referencia promedio de los promedios mensuales Q. 7.71503 por US\$ 1.00.

Guatemala, 10 de noviembre de 2020

La información financiera referida a otras fechas se encuentra disponible en nuestra página: www.baccredomatic.com

**Grupo Financiero:**  
**Empresa Responsable:**  
**Empresas Controladas:**

BAC Credomatic  
 Banco de América Central, S.A.  
 Credomatic de Guatemala, S.A., BAC Valores Guatemala, S.A., BAC Bank Inc.,  
 Financiera de Capitales, S.A.


FORMA: CONSOL-02


**Estado de Resultados Consolidado :** del 01 enero al 31 de octubre 2020  
**(Cifras Expresadas en Quetzales)**


	PARCIALES	PARCIALES	SALDOS CONSOLIDADOS
<b>PRODUCTOS FINANCIEROS Y DE SERVICIOS</b>			
Financieros			3,078,335,056.29
Por Servicios		2,813,565,033.78	
		264,770,022.51	
<b>GASTOS FINANCIEROS Y DE SERVICIOS</b>			1,295,453,958.32
Financieros		906,022,486.39	
Por Servicios		389,431,471.93	
<b>MARGEN FINANCIERO Y DE SERVICIOS</b>			<b>1,782,881,097.97</b>
<b>OTROS PRODUCTOS Y GASTOS DE OPERACIÓN</b>			
<b>PRODUCTOS</b>		278,209,139.58	
Ganancia por Valor de Mercado de Títulos-Valores	-		
Variaciones y Ganancias Cambiarias en Moneda Extranjera	276,546,590.57		
Productos por Inversiones en Acciones	1,662,549.01		
Productos por Promoción de Empresas	-		
Otros Productos de Operación	-		
<b>GASTOS</b>		392,823,929.26	
Pérdida por Valor de Mercado de Títulos-Valores	-		
Variaciones y Pérdidas Cambiarias en Moneda Extranjera	76,278,494.43		
Cuentas Incobrables y de Dudosa Recuperación	316,545,434.83		
Gastos por Promoción de Empresas	-		
Otros Gastos de Operación	-		
<b>MARGEN DE OTROS PRODUCTOS Y GASTOS DE OPERACIÓN</b>			<b>(114,614,789.68)</b>
<b>MARGEN OPERACIONAL BRUTO</b>			<b>1,668,266,308.29</b>
<b>GASTOS DE ADMINISTRACIÓN</b>			<b>1,115,490,996.96</b>
Consejo de Administración		1,696,638.21	
Funcionarios y Empleados		390,078,385.77	
Impuestos, Arbitrios, Contribuciones y Cuotas		26,500,250.65	
Honorarios Profesionales		17,907,026.23	
Arrendamientos		41,738,127.91	
Reparaciones y Mantenimiento		46,919,304.48	
Mercadeo y Publicidad		19,353,465.87	
Primas de Seguros y Fianzas		9,303,378.14	
Depreciaciones y Amortizaciones		57,465,861.32	
Papetería, Útiles y Suministros		5,491,843.41	
Gastos Varios		499,036,714.97	
<b>MARGEN OPERACIONAL NETO</b>			<b>552,775,311.33</b>
<b>PRODUCTOS Y GASTOS EXTRAORDINARIOS</b>			<b>104,610,110.50</b>
<b>Productos</b>		119,152,076.42	
Salvamento y Recuperaciones			
Productos Extraordinarios	119,152,076.42		
<b>Gastos</b>		14,541,965.92	
Gastos Extraordinarios	14,541,965.92		
<b>PRODUCTOS Y GASTOS DE EJERCICIOS ANTERIORES</b>			
Productos de Ejercicios Anteriores			
Gastos de Ejercicios Anteriores			
<b>GANANCIA (PÉRDIDA) BRUTA</b>			<b>657,385,421.83</b>
Impuesto sobre la Renta			140,207,040.28
<b>GANANCIA (PÉRDIDA) NETA</b>			<b>517,178,381.55</b>
<b>(-) INTERÉS MINORITARIO</b>			
<b>GANANCIA (PÉRDIDA) NETA CONSOLIDADA</b>	<b>1/</b>		<b>517,178,381.55</b>


1/ Tipo de cambio de referencia promedio de los promedios mensuales 7.71503 por US\$ 1.00.

Guatemala, 10 de noviembre de 2020

Nombre y Firma:   
 Lic. José Benato Jerez Hernández  
 Contador

Nombre y Firma:   
 Lic. Luis Fernando Donís Cruz  
 Auditor

Nombre y Firma:   
 Ing. Luis Fernando Samayoa Delgado  
 Presidente

Nombre y Firma:   
 MBA. Eric Campos Morgan  
 Gerente General

La información financiera referida a otras fechas se encuentra disponible en nuestra página: [www.baccredomatic.com](http://www.baccredomatic.com)