

Grupo Financiero:
 Empresa Responsable:
 Empresas Controladas:

BAC Credomatic
 Banco de América Central, S.A.
 Credomatic de Guatemala, S.A., BAC Valores Guatemala, S.A., BAC Bank Inc, Financiera de Capitales, S.A.,
 Sociedad de Corretaje de Inversiones en Valores, S.A. y Transcom Bank (Barbados) Ltd.

FORMA: CONSOL-01

Balance General Consolidado : al 30 de noviembre de 2016
(Cifras Expresadas en Quetzales)

ACTIVO	Saldos Consolidados	Parciales	PASIVO	Saldos Consolidados	Parciales
DISPONIBILIDADES	3,413,302,602.32		OBLIGACIONES DEPOSITARIAS	16,370,287,992.20	
Caja		379,757,344.13	Del Banco Central		
Banco Central		1,871,336,351.70	Depósitos Monetarios		6,761,327,687.36
Bancos del País		116,595,771.94	Depósitos de Ahorro		2,378,113,851.07
Bancos del Exterlor		899,755,385.69	Depósitos a Plazo		7,178,935,482.82
Cheques y Giros a Compensar		140,510,398.76	Depósitos a la Orden		7,768,273.34
Giros Sobre el Exterlor		5,347,349.90	Depósitos con Restricciones		44,142,697.61
INVERSIONES	1,574,691,897.05		CRÉDITOS OBTENIDOS	1,972,541,742.11	
En Títulos Valores para Negociación		-	Del Banco Central		
En Títulos Valores para la Venta		1,110,194,264.24	De Instituciones Financieras Nacionales		377,800,500.00
En Títulos Valores para su vencimiento		469,749,959.20	De Instituciones Financieras Extranjeras		1,326,480,289.36
Operaciones de Reporto		27,343,752.80	De Organismos Internacionales		268,350,952.75
Certificados de Participación		-	OBLIGACIONES FINANCIERAS	1,306,800,100.00	
Intereses Pagados en Compra de Valores		28,796.05	Bonos		-
SUMA		1,607,316,772.29	Pagados Financieros		1,305,800,100.00
(-) Estimaciones por Valuación		-32,624,875.24	Obligaciones Financieras a la Orden		1,000,000.00
			Obligaciones Financieras con Restricciones		-
CARTERA DE CRÉDITOS	18,003,470,995.63		GASTOS FINANCIEROS POR PAGAR	147,002,038.16	147,002,038.16
Vigentes		18,068,016,855.25	CUENTAS POR PAGAR	599,912,680.06	599,912,680.06
Vencidos		447,962,871.37	PROVISIONES	49,458,553.85	49,458,553.85
SUMA		18,515,999,726.62	OTRAS OBLIGACIONES	34,042,722.51	34,042,722.51
(-) Estimaciones por Valuación		-512,528,730.99	Obligaciones Subordinadas		-
			Obligaciones Convertibles en Acciones		-
PRODUCTOS FINANCIEROS Y DE SERVICIOS POR COBRAR	64,066,329.51	64,066,329.51	Instrumentos Innovadores de Capital		-
CUENTAS POR COBRAR	357,612,310.72	368,514,879.93	CRÉDITOS DIFERIDOS	27,039,960.70	27,039,960.70
SUMA		368,514,879.93	OTROS PASIVOS	0.00	0.00
(-) Estimaciones por Valuación		-10,902,569.21	SUMA DEL PASIVO	20,507,185,789.59	
BIENES REALIZABLES	37,888,551.42	76,082,330.53	OTRAS CUENTAS ACREEDORAS	53,786,159.96	53,786,159.96
(-) Estimaciones por Valuación		-38,193,779.11	INTERÉS MINORITARIO	-	-
INVERSIONES PERMANENTES	24,243,512.36	38,476,541.93	MINUSVALÍA ADQUIRIDA	-	-
(-) Estimación por Valuación		-14,235,029.57	SUMA DEL PASIVO, OTRAS CUENTAS ACREEDORAS, INTERÉS MINORITARIO Y MINUSVALÍA ADQUIRIDA	20,560,971,949.55	
OTRAS INVERSIONES	8,730,450.64	8,730,450.64	CAPITAL CONTABLE	1,619,096,700.00	
(-) Estimación por Valuación		-	Capital Autorizado		4,144,420,800.00
INMUEBLES Y MUEBLES	227,544,345.01	459,034,071.20	(-) Capital No Pagado		-2,525,324,100.00
(-) Depreciaciones Acumuladas		-231,469,726.19	APORTACIONES PERMANENTES	-	-
CARGOS DIFERIDOS	180,048,860.75	221,714,747.95	RESERVAS DE CAPITAL	481,673,266.09	
(-) Amortizaciones Acumuladas		-41,665,887.20	RESERVA PARA ACTIVOS EXTRAORDINARIOS		558,677.27
PLUSVALÍA ADQUIRIDA	566,000.00	566,000.00	REVALUACIÓN DE ACTIVOS		29,258,895.26
OTROS ACTIVOS	-	-	OBLIGACIONES SUBORDINADAS		-
			GANANCIAS Y PERDIDAS POR FUSIÓN		-
			VALUACIÓN DE ACTIVOS DE RECUPERACIÓN DUDOSA (-)		-12,527,492.61
			PROVISIÓN DE BENEFICIOS A EMPLEADOS (-)		-
			AJUSTES AL IMPUESTO SOBRE LA RENTA		-
			GANANCIAS O PERDIDAS POR CAMBIOS EN EL VALOR DE MERCADO DE LAS INVERSIONES (+) (-)		1,962,033.39
			RESULTADOS DE EJERCICIOS ANTERIORES		721,453,286.10
			RESULTADOS DEL EJERCICIO		489,710,540.36
			AJUSTE POR CONVERSIÓN		-
SUMA DEL ACTIVO	23,892,165,855.41		SUMA DEL CAPITAL CONTABLE	3,331,193,905.86	
			TOTAL IGUAL AL ACTIVO	23,892,165,855.41	

CONTINGENCIAS, COMPROMISOS Y OTRAS RESPONSABILIDADES

CONTINGENCIAS Y COMPROMISOS	7,023,562,892.48
MERCADERIA EN DEPÓSITO	
CUENTAS DE ORDEN	
VALORES Y BIENES CEDIDOS EN GARANTÍA	670,049,790.67
GARANTÍA DE CARTERA DE CRÉDITOS	18,950,084,546.84
MARGENES POR GIRAR	1,941,753,846.31
ADMINISTRACIONES AJENAS	890,126,733.24
DOCUMENTOS Y VALORES PROPIOS REMITIDOS	36,181,814.25
EMISIONES AUTORIZADAS DE OBLIGACIONES	2,975,601,000.00
OBLIGACIONES FINANCIERAS	1,669,800,900.00
OBLIGACIONES FINANCIERAS AMORTIZADAS	-
TÍTULOS SOBRE MERCADERIA EN DEPÓSITO	-
POLIZAS DE SEGUROS Y FIANZAS	4,190,247,335.98
OPERACIONES DE REPORTO	390,000,000.00
SUMAS ASEGURADAS Y AFIANZADAS RETENIDAS	-
OTRAS CUENTAS DE ORDEN	3,014,049,375.10
SUMAS	41,551,458,256.79

1/ Del total de activos el 48.57% corresponde a operaciones en moneda extranjera.
 2/ Del total de pasivos el 47.60% corresponde a operaciones en moneda extranjera.
 3/ Tipo de cambio de referencia al cierre Q. 7.512020 por US\$ 1.00.
 4/ Tipo de cambio de referencia promedio de los promedios mensuales Q. 7.611854 por US\$ 1.00.

Guatemala, 12 de diciembre de 2016.

Nombre y Firma:

Jose Renato Perez Hernández
 Contador

Nombre y Firma:

William Steven Rivas Osorio
 Auditor

Nombre y Firma:

Luis Fernando Samayoa Delgado
 Presidente

Nombre y Firma:

Juan José Viaud Pérez
 Gerente General

Grupo Financiero:
Empresa Responsable:
Empresas Controladas:

BAC Credomatic
 Banco de América Central, S.A.
Credomatic de Guatemala, S.A., BAC Valores Guatemala, S.A., BAC Bank Inc,
Financiera de Capitales, S.A., Sociedad de corretaje de inversiones en Valores,
S.A. y Transcom Bank (Barbados) Ltd.


FORMA: CONSOL-02


Estado de Resultados Consolidado : del 01 enero al 30 de noviembre 2016
(Cifras Expresadas en Quetzales)


	PARCIALES	PARCIALES	SALDOS CONSOLIDADOS
PRODUCTOS FINANCIEROS Y DE SERVICIOS			2,779,998,891.17
Financieros		2,497,091,942.02	
Por Servicios		282,906,949.15	
GASTOS FINANCIEROS Y DE SERVICIOS			1,031,260,297.38
Financieros		707,221,308.67	
Por Servicios		324,038,988.71	
MARGEN FINANCIERO Y DE SERVICIOS			1,748,738,593.79
OTROS PRODUCTOS Y GASTOS DE OPERACIÓN			
PRODUCTOS		104,119,197.11	
Ganancia por Valor de Mercado de Títulos-Valores	-		
Variaciones y Ganancias Cambiarias en Moneda Extranjera	102,716,719.22		
Productos por Inversiones en Acciones	1,402,477.89		
Productos por Promoción de Empresas	-		
Otros Productos de Operación	-		
GASTOS		528,793,906.98	
Pérdida por Valor de Mercado de Títulos-Valores	113,607.78		
Variaciones y Pérdidas Cambiarias en Moneda Extranjera	31,802,783.36		
Cuentas Incobrables y de Dudosa Recuperación	496,877,515.84		
Gastos por Promoción de Empresas	-		
Otros Gastos de Operación	-		
MARGEN DE OTROS PRODUCTOS Y GASTOS DE OPERACIÓN			-424,674,709.87
MARGEN OPERACIONAL BRUTO			1,324,063,883.92
GASTOS DE ADMINISTRACIÓN			717,047,710.52
Consejo de Administración		1,816,159.17	
Funcionarios y Empleados		293,692,202.72	
Impuestos, Arbitrios, Contribuciones y Cuotas		4,049,560.60	
Honorarios Profesionales		6,167,372.16	
Arrendamientos		33,984,833.69	
Reparaciones y Mantenimiento		23,057,197.60	
Mercadeo y Publicidad		19,473,985.26	
Primas de Seguros y Fianzas		12,399,330.38	
Depreciaciones y Amortizaciones		43,720,222.10	
Papelería, Útiles y Suministros		8,586,585.87	
Gastos Varios		270,100,260.97	
MARGEN OPERACIONAL NETO			607,016,173.40
PRODUCTOS Y GASTOS EXTRAORDINARIOS			25,533,529.28
Productos		69,901,078.82	
Salvamento y Recuperaciones	-		
Productos Extraordinarios	69,901,078.82		
Gastos		44,367,549.54	
Gastos Extraordinarios	44,367,549.54		
PRODUCTOS Y GASTOS DE EJERCICIOS ANTERIORES			0.00
Productos de Ejercicios Anteriores		-	
Gastos de Ejercicios Anteriores		-	
GANANCIA (PÉRDIDA) BRUTA			632,549,702.68
Impuesto sobre la Renta			142,831,162.32
GANANCIA (PÉRDIDA) NETA			489,718,540.36
(-) INTERÉS MINORITARIO			-
GANANCIA (PÉRDIDA) NETA CONSOLIDADA	1/		489,718,540.36


1/ Tipo de cambio de referencia promedio de los promedios mensuales Q. 7.611854 por US\$ 1.00.

Guatemala, 12 de diciembre de 2016.

Nombre y Firma: 
 José Renato Jerez Hernández
 Contador

Nombre y Firma: 
 William Steven Rivas Osorio
 Auditor

Nombre y Firma: 
 Luis Fernando Samayoa Delgado
 Presidente

Nombre y Firma: 
 Juan José Viaud Pérez
 Gerente General

La información financiera referida a otras fechas se encuentra disponible en nuestra página: www.bacreformador.com.gt