

Grupo Financiero:
Empresa Responsable:
Empresas Controladas:

BAC Credomatic
Banco de América Central, S.A.
Credomatic de Guatemala, S.A., BAC Valores Guatemala, S.A., BAC Bank Inc, Financiera de Capitales, S.A.,
Sociedad de Corretaje de Inversiones en Valores, S.A. y Transcom Bank (Barbados) Ltd.
al 30 de noviembre de 2017

FORMA: CONSOL-01

Balance General Consolidado :
(Cifras Expresadas en Quetzales)


ACTIVO	Saldos Consolidados		PASIVO	
	Consolidados	Parciales	Consolidados	Parciales
DISPONIBILIDADES	2,910,628,286.65		OBLIGACIONES DEPOSITARIAS	17,044,122,206.47
Caja		352,289,525.24	Depósitos Monetarios	7,034,989,704.23
Banco Central		2,149,069,260.75	Depósitos de Ahorro	2,492,036,570.59
Bancos del País		14,512,105.73	Depósitos a Plazo	7,455,255,791.70
Bancos del Exterior		231,843,265.67	Depósitos a la Orden	15,763,317.83
Cheques a Compensar		160,510,844.84	Depósitos con Restricciones	46,076,822.12
Giros Sobre el Exterior		2,403,284.42		
INVERSIONES	2,233,924,659.59		CRÉDITOS OBTENIDOS	3,040,951,713.48
En Títulos - Valores para Negociación		-	Del Banco Central	-
En Títulos - Valores para la Venta		704,600,968.10	De Instituciones Financieras Nacionales	980,000,000.00
En Títulos - Valores para su vencimiento		429,081,686.73	De Instituciones Financieras Extranjeras	1,876,543,801.73
Operaciones de Reporto		1,132,866,880.00	De Organismos Internacionales	184,407,911.75
Certificados de Participación		-		
Intereses Pagados en Compra de Valores		-	OBLIGACIONES FINANCIERAS	1,053,348,300.00
SUMA		2,266,549,534.83	Bonos	-
(-) Estimaciones por Valuación		(32,624,875.24)	Pagarés Financieros	1,052,348,300.00
			Obligaciones Financieras a la Orden	1,000,000.00
			Obligaciones Financieras con Restricciones	-
CARTERA DE CRÉDITOS	19,523,306,690.37		GASTOS FINANCIEROS POR PAGAR	163,511,849.56
Vigente		19,616,993,312.61		163,511,849.56
Vencida		418,487,349.65	CUENTAS POR PAGAR	724,999,268.67
SUMA		20,035,480,662.26		724,999,268.67
(-) Estimaciones por Valuación		(512,173,971.89)	PROVISIONES	71,401,070.59
				71,401,070.59
PRODUCTOS FINANCIEROS Y DE SERVICIOS POR COBRAR	80,701,591.54	80,701,591.54	OTRAS OBLIGACIONES	21,536,744.61
			Obligaciones Subordinadas	21,536,744.61
			Obligaciones Convertibles en Acciones	-
			Instrumentos Innovadores de Capital	-
CUENTAS POR COBRAR	543,253,665.32	553,994,655.39	CRÉDITOS DIFERIDOS	30,070,936.99
(-) Estimaciones por Valuación		(10,740,990.07)	OTROS PASIVOS	-
			SUMA DEL PASIVO	22,149,942,090.37
BIENES REALIZABLES	33,735,279.64	72,562,468.71		
(-) Estimaciones por Valuación		(38,827,189.07)	OTRAS CUENTAS ACREEDORAS	72,269,516.71
				72,269,516.71
INVERSIONES PERMANENTES	24,291,749.08	39,140,977.02	INTERÉS MINORITARIO	-
(-) Estimación por Valuación		(14,849,227.94)	MINUSVALÍA ADQUIRIDA	-
				-
OTRAS INVERSIONES	6,944,114.24	6,944,114.24	SUMA DEL PASIVO, OTRAS CUENTAS ACREEDORAS, INTERÉS MINORITARIO Y MINUSVALÍA ADQUIRIDA	22,222,211,607.08
(-) Estimación por Valuación		-		
INMUEBLES Y MUEBLES	260,698,497.70	510,643,638.18	CAPITAL CONTABLE	1,613,123,600.00
(-) Depreciaciones Acumuladas		(249,945,140.48)	Capital Pagado	4,138,447,700.00
			Capital Autorizado	(2,525,324,100.00)
			Capital No Pagado (-)	-
CARGOS DIFERIDOS	188,858,842.42	232,356,883.49	APORTACIONES PERMANENTES	411,328,058.38
(-) Amortizaciones Acumuladas		(43,498,041.07)	RESERVA DE CAPITAL	-
			RESERVA PARA ACTIVOS EXTRAORDINARIOS	27,935,632.46
PLUSVALÍA ADQUIRIDA	566,000.00	566,000.00	REVALUACIÓN DE ACTIVOS	-
			OBLIGACIONES SUBORDINADAS	-
OTROS ACTIVOS	-	-	GANANCIAS Y PÉRDIDAS POR FUSIÓN	-
			VALUACIÓN DE ACTIVOS DE RECUPERACIÓN DUDOSA (-)	(12,527,492.61)
			PROVISIÓN DE BENEFICIOS A EMPLEADOS (-)	-
			AJUSTES AL IMPUESTO SOBRE LA RENTA	-
			GANANCIAS O PÉRDIDAS POR CAMBIOS EN	-
			EL VALOR DE MERCADO DE LAS INVERSIONES (+) (-)	-
			RESULTADOS DE EJERCICIOS ANTERIORES	1,106,942,008.85
			RESULTADOS DEL EJERCICIO	437,895,962.39
			AJUSTE POR CONVERSIÓN	-
			SUMA DEL CAPITAL CONTABLE	3,584,697,769.47
SUMA DEL ACTIVO	25,806,909,376.55		TOTAL IGUAL AL ACTIVO	25,806,909,376.55


CONTINGENCIAS, COMPROMISOS Y OTRAS RESPONSABILIDADES


Contingencias y Compromisos 6,107,429,861.77
Mercadería en Depósito -


CUENTAS DE ORDEN

Valores y Bienes Ceditados en Garantía 155,070,286.18
Garantía de Cartera de Créditos 23,006,274,076.96
Márgenes por Girar 1,145,290,675.79
Administraciones Ajenas 668,911,728.34
Documentos y Valores Propios Remitidos -
Emisiones Autorizadas de Obligaciones Financieras 2,967,068,000.00
Obligaciones Financieras 1,914,719,700.00
Obligaciones Financieras Amortizadas -
Títulos sobre Mercaderías en Depósito -
Pólizas de Seguros y Fianzas 3,697,322,731.35
Operaciones de Reporto 1,598,184,160.00
Sumas Aseguradas y Afianzadas Retenidas -
Otras Cuentas de Orden 3,793,667,194.80
SUMAS 45,053,938,415.19

Nombre y Firma: 
Lic. Renato Jerez Hernández
Contador

Nombre y Firma: 
Lic. William Steven Rivas Osorio
Auditor

Nombre y Firma: 
Ing. Luis Fernando Samayoa Delgado
Presidente

Nombre y Firma: 
Lic. Juan José Vialud Pérez
Gerente General

- 1/ Del total de activos el 50.61% corresponde a operaciones en moneda extranjera.
2/ Del total de pasivos el 47.40% corresponde a operaciones en moneda extranjera.
3/ Tipo de cambio de referencia al cierre Q. 7.34136 por US\$ 1.00.
4/ Tipo de cambio de referencia promedio de los promedios mensuales Q.7.346447 por US\$ 1.00.

Guatemala, 12 de diciembre de 2017

La Información financiera referida a otras fechas se encuentra disponible en nuestra página: www.baccredomatic.com

Grupo Financiero:
Empresa Responsable:
Empresas Controladas:

BAC Credomatic
Banco de América Central, S.A.
Credomatic de Guatemala, S.A., BAC Valores Guatemala, S.A., BAC Bank Inc.,
Financiera de Capitales, S.A., Sociedad de Corretaje de Inversiones en Valores,
S.A. y Transcom Bank (Barbados) Ltd.


FORMA: CONSOL-02

Estado de Resultados Consolidado : del 01 enero al 30 de noviembre 2017
(Cifras Expresadas en Quetzales)


	PARCIALES	PARCIALES	SALDOS CONSOLIDADOS
PRODUCTOS FINANCIEROS Y DE SERVICIOS			2,753,710,638.14
Financieros		2,475,775,392.61	
Por Servicios		277,935,245.53	
GASTOS FINANCIEROS Y DE SERVICIOS			1,113,050,872.27
Financieros		757,196,433.71	
Por Servicios		355,854,438.56	
MARGEN FINANCIERO Y DE SERVICIOS			1,640,659,765.87
OTROS PRODUCTOS Y GASTOS DE OPERACIÓN			
PRODUCTOS		137,488,742.99	
Ganancia por Valor de Mercado de Títulos-Valores	-		
Variaciones y Ganancias Cambiarias en Moneda Extranjera	136,106,718.44		
Productos por Inversiones en Acciones	1,382,024.55		
Productos por Promoción de Empresas	-		
Otros Productos de Operación	-		
GASTOS		443,138,573.45	
Pérdida por Valor de Mercado de Títulos-Valores	-		
Variaciones y Pérdidas Cambiarias en Moneda Extranjera	32,443,611.05		
Cuentas Incobrables y de Dudosas Recuperación	410,694,962.40		
Gastos por Promoción de Empresas	-		
Otros Gastos de Operación	-		
MARGEN DE OTROS PRODUCTOS Y GASTOS DE OPERACIÓN			(305,649,830.46)
MARGEN OPERACIONAL BRUTO			1,335,009,935.41
GASTOS DE ADMINISTRACIÓN			835,044,237.52
Consejo de Administración		1,759,451.93	
Funcionarios y Empleados		346,094,663.28	
Impuestos, Arbitrios, Contribuciones y Cuotas		38,151,890.32	
Honorarios Profesionales		9,999,902.91	
Arrendamientos		34,178,733.88	
Reparaciones y Mantenimiento		26,440,056.82	
Mercadeo y Publicidad		37,728,365.89	
Primas de Seguros y Fianzas		11,843,665.51	
Depreciaciones y Amortizaciones		46,110,222.61	
Papelería, Útiles y Suministros		5,661,669.79	
Gastos Varios		277,075,614.58	
MARGEN OPERACIONAL NETO			499,965,697.89
PRODUCTOS Y GASTOS EXTRAORDINARIOS			85,510,307.93
Productos		101,415,665.94	
Salvamento y Recuperaciones	-		
Productos Extraordinarios	101,415,665.94		
Gastos		15,905,358.01	
Gastos Extraordinarios	15,905,358.01		
PRODUCTOS Y GASTOS DE EJERCICIOS ANTERIORES			-
Productos de Ejercicios Anteriores			
Gastos de Ejercicios Anteriores			
GANANCIA (PÉRDIDA) BRUTA			585,476,005.82
Impuesto sobre la Renta			147,580,043.43
GANANCIA (PÉRDIDA) NETA			437,895,962.39
(-) INTERÉS MINORITARIO			-
GANANCIA (PÉRDIDA) NETA CONSOLIDADA	1/		437,895,962.39


1/ Tipo de cambio de referencia promedio de los promedios mensuales Q. 7.346447 por US\$ 1.00.

Guatemala, 12 de diciembre de 2017

Nombre y Firma: 
 Lic. José Renato Jerez Hernández
 Contador

Nombre y Firma: 
 Lic. William Steven Rivas Osorio
 Auditor

Nombre y Firma: 
 Ing. Luis Fernando Samayoa Delgado
 Presidente

Nombre y Firma: 
 Lic. Juan José Viaud Pérez
 Gerente General

La información financiera referida a otras fechas se encuentra disponible en nuestra página: www.baccredomatic.com