

Grupo Financiero:
 Empresa Responsable:
 Empresas Controladas:
 Balanza General Consolidada ;
 (Cifras Expresadas en Quetzales)

BAC Credomatic
 Banco de América Central, S.A.
 Credomatic de Guatemala, S.A., BAC Valores Guatemala, S.A., BAC Bank Inc, Financiera de Capitales, S.A.
 al 30 de noviembre de 2019

FORMA: CONSOL-01

	Saldos Consolidados	Parciales		Saldos Consolidados	Parciales
ACTIVO			PASIVO		
DISPONIBILIDADES	4,061,762,816.58		OBLIGACIONES DEPOSITARIAS	23,482,192,700.98	
Caja		499,729,850.49	Depósitos Monetarios		9,157,743,607.25
Banco Central		2,924,343,189.55	Depósitos de Ahorro		3,287,659,226.87
Bancos del País		10,587,607.61	Depósitos a Plazo		10,986,600,291.73
Bancos del Exterior		359,356,540.50	Depósitos a la Orden		10,809,678.88
Cheques a Compensar		266,130,276.39	Depósitos con Restricciones		39,369,896.25
Giros Sobre el Exterior		1,615,352.04			
INVERSIONES	3,247,187,196.04		CRÉDITOS OBTENIDOS	3,829,847,624.09	
En Títulos - Valores para Negociación		-	Del Banco Central		-
En Títulos - Valores para la Venta		2,812,964,428.15	De Instituciones Financieras Nacionales		1,899,997,619.37
En Títulos - Valores para su vencimiento		269,384,166.69	De Instituciones Financieras Extranjeras		1,895,616,556.34
Operaciones de Reporto		192,563,500.00	De Organismos Internacionales		34,233,448.38
Certificados de Participación		-			
Intereses Pagados en Compra de Valores		4,899,976.44	OBLIGACIONES FINANCIERAS	1,000,000.00	
SUMA		3,279,812,071.28	Bonos		-
(-) Estimaciones por Valuación		(32,624,875.24)	Pagarés Financieros		-
			Obligaciones Financieras a la Orden		-
			Obligaciones Financieras con Restricciones		1,000,000.00
CARTERA DE CRÉDITOS	23,932,238,634.99		GASTOS FINANCIEROS POR PAGAR	169,543,643.45	169,543,643.45
Vigente		24,004,276,363.17	CUENTAS POR PAGAR	714,355,168.94	714,355,168.94
Vencida		415,555,955.34	PROVISIONES	92,871,741.88	92,871,741.88
SUMA		24,419,832,318.51			
(-) Estimaciones por Valuación		(487,593,683.52)	OTRAS OBLIGACIONES		
PRODUCTOS FINANCIEROS Y DE SERVICIOS POR COBRAR	144,594,376.53	144,594,376.53	Obligaciones Subordinadas		-
CUENTAS POR COBRAR	461,486,263.48	474,782,057.44	Obligaciones Convertibles en Acciones		-
(-) Estimaciones por Valuación		(13,295,793.96)	Instrumentos Innovadores de Capital		-
BIENES REALIZABLES	110,241,323.51	172,184,597.78	CRÉDITOS DIFERIDOS	35,603,277.31	35,603,277.31
(-) Estimaciones por Valuación		(61,943,274.27)	OTROS PASIVOS		
INVERSIONES PERMANENTES	15,223,254.77	17,167,360.33	SUMA DEL PASIVO	28,325,414,156.66	
(-) Estimación por Valuación		(1,944,105.56)	OTRAS CUENTAS ACREEDORAS	131,381,612.79	131,381,612.79
OTRAS INVERSIONES	6,072,359.97	6,072,359.97	INTERÉS MINORITARIO		
(-) Estimación por Valuación			MINUSVALÍA ADQUIRIDA		
INMUEBLES Y MUEBLES	310,912,975.61	500,194,186.56	SUMA DEL PASIVO, OTRAS CUENTAS ACREEDORAS, INTERÉS MINORITARIO Y MINUSVALÍA ADQUIRIDA	28,456,795,769.45	
(-) Depreciaciones Acumuladas		(289,281,210.95)			
CARGOS DIFERIDOS	246,945,691.04	301,053,694.41	CAPITAL CONTABLE	1,548,739,500.00	
(-) Amortizaciones Acumuladas		(54,108,003.37)	CAPITAL PAGADO		
PLUSVALÍA ADQUIRIDA	-	-	Capital Autorizado		4,069,563,600.00
OTROS ACTIVOS	-	-	Capital No Pagado (-)		(2,520,824,100.00)
			APORTACIONES PERMANENTES		
			RESERVA DE CAPITAL	515,938,495.04	
			RESERVA PARA ACTIVOS EXTRAORDINARIOS	856,827.47	
			REVALUACIÓN DE ACTIVOS	25,289,106.86	
			OBLIGACIONES SUBORDINADAS		
			GANANCIAS Y PÉRDIDAS POR FUSIÓN		
			VALUACIÓN DE ACTIVOS DE RECUPERACIÓN DUDOSA (-)		
			PROVISIÓN DE BENEFICIOS A EMPLEADOS (-)		
			AJUSTES AL IMPUESTO SOBRE LA RENTA		
			GANANCIAS O PÉRDIDAS POR CAMBIOS EN EL VALOR DE MERCADO DE LAS INVERSIONES (+) (-)	26,436,796.41	
			RESULTADOS DE EJERCICIOS ANTERIORES	1,313,500,623.03	
			RESULTADOS DEL EJERCICIO	649,107,774.26	
			AJUSTE POR CONVERSIÓN		
			SUMA DEL CAPITAL CONTABLE	4,079,869,123.07	
SUMA DEL ACTIVO	32,536,664,892.52		TOTAL IGUAL AL ACTIVO	32,536,664,892.52	

CONTINGENCIAS, COMPROMISOS Y OTRAS RESPONSABILIDADES

Contingencias y Compromisos	6,797,445,047.03
Mercadería en Depósito	

CUENTAS DE ORDEN

Valores y Bienes Cedidos en Garantía	
Garantía de Cartera de Créditos	34,170,595,562.79
Márgenes por Girar	2,177,588,403.83
Administraciones Ajenas	815,844,236.84
Documentos y Valores Propios Remitidos	2,182.70
Emissiones Autorizadas de Obligaciones Financieras	2,985,127,000.00
Obligaciones Financieras	2,985,127,000.00
Obligaciones Financieras Amortizadas	
Títulos sobre Mercaderías en Depósito	
Pólizas de Seguros y Fianzas	12,865,840,453.50
Operaciones de Reporto	633,101,600.00
Sumas Aseguradas y Afianzadas Retenidas	
Otras Cuentas de Orden	7,194,002,309.73
SUMA	70,624,673,796.42

Nombre y Firma:

Lic. Renato Jerez Hernández
 Contador

Nombre y Firma:

Lic. Luis Fernando Bonis Cruz
 Auditor

Nombre y Firma:

Ing. Luis Fernando Samayá Delgado
 Presidente

Nombre y Firma:

MBA. Erik Campos Morgan
 Gerente General

- 1/ Del total de activos el 51.93% corresponde a operaciones en moneda extranjera.
- 2/ Del total de pasivos el 50.61% corresponde a operaciones en moneda extranjera.
- 3/ Tipo de cambio de referencia al cierre Q. 7.702540 por US\$ 1.00.
- 4/ Tipo de cambio de referencia promedio de los promedios mensuales Q. 7.70425 por US\$ 1.00.

Guatemala, 10 de diciembre 2019

La información financiera referida a otras fechas se encuentra disponible en nuestra página: www.baccredomatic.com

Grupo Financiero:
Empresa Responsable:
Empresas Controladas:

BAC Credomatic
Banco de América Central, S.A.
Credomatic de Guatemala, S.A., BAC Valores Guatemala, S.A., BAC Bank Inc.,
Financiera de Capitales, S.A.


FORMA: CONSOL-02


Estado de Resultados Consolidado : del 01 enero al 30 de noviembre 2019
(Cifras Expresadas en Quetzales)


	PARCIALES	PARCIALES	SALDOS CONSOLIDADOS
PRODUCTOS FINANCIEROS Y DE SERVICIOS			3,339,355,083.09
Financieros		3,040,831,982.81	
Por Servicios		298,523,100.28	
GASTOS FINANCIEROS Y DE SERVICIOS			1,316,164,076.76
Financieros		869,268,990.19	
Por Servicios		446,895,086.57	
MARGEN FINANCIERO Y DE SERVICIOS			2,023,191,006.33
OTROS PRODUCTOS Y GASTOS DE OPERACIÓN			
PRODUCTOS		197,834,800.16	
Ganancia por Valor de Mercado de Títulos-Valores	-		
Variaciones y Ganancias Cambiarias en Moneda Extranjera	195,815,398.27		
Productos por Inversiones en Acciones	2,019,401.89		
Productos por Promoción de Empresas	-		
Otros Productos de Operación	-		
GASTOS		350,543,003.06	
Pérdida por Valor de Mercado de Títulos-Valores	-		
Variaciones y Pérdidas Cambiarias en Moneda Extranjera	7,706,961.29		
Cuentas Incobrables y de Dudosa Recuperación	342,836,041.77		
Gastos por Promoción de Empresas	-		
Otros Gastos de Operación	-		
MARGEN DE OTROS PRODUCTOS Y GASTOS DE OPERACIÓN			(152,708,202.90)
MARGEN OPERACIONAL BRUTO			1,870,482,803.43
GASTOS DE ADMINISTRACIÓN			1,221,979,890.92
Consejo de Administración		1,669,718.67	
Funcionarios y Empleados		459,513,349.78	
Impuestos, Arbitrios, Contribuciones y Cuotas		24,428,828.74	
Honorarios Profesionales		21,656,167.01	
Arrendamientos		46,945,316.40	
Reparaciones y Mantenimiento		41,518,131.11	
Mercadeo y Publicidad		58,569,058.80	
Primas de Seguros y Fianzas		7,588,233.65	
Depreciaciones y Amortizaciones		58,066,410.20	
Papelería, Útiles y Suministros		6,684,097.22	
Gastos Varios		495,340,579.34	
MARGEN OPERACIONAL NETO			648,502,912.51
PRODUCTOS Y GASTOS EXTRAORDINARIOS			171,470,530.07
Productos		186,778,734.57	
Salvamento y Recuperaciones	-		
Productos Extraordinarios	186,778,734.57		
Gastos		15,308,204.50	
Gastos Extraordinarios	15,308,204.50		
PRODUCTOS Y GASTOS DE EJERCICIOS ANTERIORES			-
Productos de Ejercicios Anteriores			
Gastos de Ejercicios Anteriores			
GANANCIA (PÉRDIDA) BRUTA			819,973,442.58
Impuesto sobre la Renta			170,865,668.32
GANANCIA (PÉRDIDA) NETA			649,107,774.26
(-) INTERÉS MINORITARIO			-
GANANCIA (PÉRDIDA) NETA CONSOLIDADA	1/		649,107,774.26


1/ Tipo de cambio de referencia promedio de los promedios mensuales 7.70425 por US\$ 1.00.

Guatemala, 10 de diciembre 2019

Nombre y Firma: 
 Lic. José Renato Jerez Hernández
 Contador

Nombre y Firma: 
 Lic. Luis Fernando Donis Cruz
 Auditor

Nombre y Firma: 
 Ing. Luis Fernando Samayoa Delgado
 Presidente

Nombre y Firma: 
 MBA. Eric Campos Morgan
 Gerente General

La información financiera referida a otras fechas se encuentra disponible en nuestra página: www.baccredomatic.com