

**Grupo Financiero:**  
**Empresa Responsable:**  
**Empresas Controladas:**  
**Balance General Consolidado :**  
**(Cifras Expresadas en Quetzales)**


**BAC Credomatic**  
**Banco de América Central, S.A.**  
**Credomatic de Guatemala, S.A., BAC Valores Guatemala, S.A., BAC Bank Inc, Financiera de Capitales, S.A.**  
**al 30 de noviembre de 2020**


FORMA: CONSOL-01


	Saldos Consolidados	Parciales		Saldos Consolidados	Parciales
<b>ACTIVO</b>			<b>PASIVO</b>		
DISPONIBILIDADES	5,771,315,328.92		OBLIGACIONES DEPOSITARIAS	29,886,983,560.26	
Caja		600,784,354.87	Depósitos Monetarios		13,274,465,078.83
Banco Central		3,754,986,438.94	Depósitos de Ahorro		3,976,970,703.03
Bancos del País		17,851,541.81	Depósitos a Plazo		12,567,745,673.20
Bancos del Exterior		1,270,394,803.43	Depósitos a la Orden		25,026,990.36
Cheques a Compensar		125,052,873.94	Depósitos con Restricciones		42,775,114.84
Giros Sobre el Exterior		2,245,315.93			
INVERSIONES	6,444,444,423.77		CRÉDITOS OBTENIDOS	2,971,214,615.68	
En Títulos - Valores para Negociación		-	Del Banco Central		-
En Títulos - Valores para la Venta		4,650,703,164.37	De Instituciones Financieras Nacionales		2,044,997,116.75
En Títulos - Valores para su vencimiento		1,756,684,132.17	De Instituciones Financieras Extranjeras		144,812,498.93
Operaciones de Reporto		66,256,200.00	De Organismos Internacionales		781,405,000.00
Certificados de Participación		-			
Intereses Pagados en Compra de Valores		3,425,802.47	OBLIGACIONES FINANCIERAS	1,000,000.00	
<b>SUMA</b>		6,477,069,299.01	Bonos		-
(-) Estimaciones por Valuación		(32,624,875.24)	Pagarés Financieros		-
			Obligaciones Financieras a la Orden		-
			Obligaciones Financieras con Restricciones		1,000,000.00
CARTERA DE CRÉDITOS	24,786,858,558.05		GASTOS FINANCIEROS POR PAGAR	159,725,364.11	159,725,364.11
Vigente		24,953,428,045.86	CUENTAS POR PAGAR	722,267,186.83	722,267,186.83
Vencida		363,983,657.18	PROVISIONES	109,926,732.95	109,926,732.95
<b>SUMA</b>		25,317,411,703.04	OTRAS OBLIGACIONES		
(-) Estimaciones por Valuación		(530,553,144.99)	Obligaciones Subordinadas		-
PRODUCTOS FINANCIEROS Y DE SERVICIOS POR COBRAR	222,914,083.24	222,914,083.24	Obligaciones Convertibles en Acciones		-
			Instrumentos Innovadores de Capital		-
CUENTAS POR COBRAR	401,409,118.64	419,307,450.00	CRÉDITOS DIFERIDOS	39,746,707.61	39,746,707.61
(-) Estimaciones por Valuación		(17,898,331.36)	OTROS PASIVOS		-
BIENES REALIZABLES	49,658,175.81	117,510,519.73	<b>SUMA DEL PASIVO</b>	<b>2/3</b>	<b>33,890,864,167.45</b>
(-) Estimaciones por Valuación		(67,852,343.92)	OTRAS CUENTAS ACREEDORAS	178,348,343.03	178,348,343.03
INVERSIONES PERMANENTES	15,298,701.02	16,697,867.50	INTERÉS MINORITARIO		-
(-) Estimación por Valuación		(1,399,166.48)	MINUSVALÍA ADQUIRIDA		-
OTRAS INVERSIONES	6,042,267.60	6,042,267.60	<b>SUMA DEL PASIVO, OTRAS CUENTAS ACREEDORAS, INTERÉS MINORITARIO Y MINUSVALÍA ADQUIRIDA</b>	<b>34,069,212,510.48</b>	
(-) Estimación por Valuación					
INMUEBLES Y MUEBLES	326,003,072.33	550,727,680.31	<b>CAPITAL CONTABLE</b>		
(-) Depreciaciones Acumuladas		(224,724,607.98)	Capital Pagado	1,551,527,250.00	
CARGOS DIFERIDOS	260,000,186.17	295,150,843.36	Capital Autorizado		4,072,351,350.00
(-) Amortizaciones Acumuladas		(35,150,657.19)	Capital No Pagado (-)		(2,520,824,100.00)
PLUSVALÍA ADQUIRIDA	-	-	APORTACIONES PERMANENTES		-
OTROS ACTIVOS	-	-	RESERVA DE CAPITAL	595,738,683.60	
			RESERVA PARA ACTIVOS EXTRAORDINARIOS	1,240,864.81	
			REVALUACIÓN DE ACTIVOS	23,855,572.16	
			OBLIGACIONES SUBORDINADAS		
			GANANCIAS Y PÉRDIDAS POR FUSIÓN		
			VALUACIÓN DE ACTIVOS DE RECUPERACIÓN DUDOSA (-)		
			PROVISIÓN DE BENEFICIOS A EMPLEADOS (-)		
			AJUSTES AL IMPUESTO SOBRE LA RENTA		
			GANANCIAS O PÉRDIDAS POR CAMBIOS EN EL VALOR DE MERCADO DE LAS INVERSIONES (+) (-)	26,195,940.90	
			RESULTADOS DE EJERCICIOS ANTERIORES	1,437,289,444.52	
			RESULTADOS DEL EJERCICIO	578,883,649.09	
			AJUSTE POR CONVERSIÓN		
			<b>SUMA DEL CAPITAL CONTABLE</b>	<b>4,214,731,405.08</b>	
<b>SUMA DEL ACTIVO</b>	<b>1/ 3/</b>	<b>38,283,943,915.55</b>	<b>TOTAL IGUAL AL ACTIVO</b>	<b>38,283,943,915.56</b>	


**CONTINGENCIAS, COMPROMISOS Y OTRAS RESPONSABILIDADES**  
 Contingencias y Compromisos  
 Mercadería en Depósito

**CUENTAS DE ORDEN**  
 Valores y Bienes Cedidos en Garantía  
 Garantía de Cartera de Créditos  
 Márgenes por Girar  
 Administraciones Ajenas  
 Documentos y Valores Propios Remitidos  
 Emisiones Autorizadas de Obligaciones Financieras  
 Obligaciones Financieras  
 Obligaciones Financieras Amortizadas  
 Títulos sobre Mercaderías en Depósito  
 Pólizas de Seguros y Fianzas  
 Operaciones de Reporto  
 Sumas Aseguradas y Afianzadas Retenidas  
 Otras Cuentas de Orden  
**SUMA**

Nombre y Firma:   
 Lic. Renato Jerez Hernández  
 Contador

Nombre y Firma:   
 Lic. Luis Fernando Dopis Cruz  
 Auditor

Nombre y Firma:   
 Lic. Luis Fernando Samayoa Delgado  
 Presidente

Nombre y Firma:   
 MBA Eric Campos Morgan  
 Gerente General

1/ Del total de activos el 46.43% corresponde a operaciones en moneda extranjera.  
 2/ Del total de pasivos el 45.30% corresponde a operaciones en moneda extranjera.  
 3/ Tipo de cambio de referencia al cierre Q. 7.814050 por US\$ 1.00.  
 4/ Tipo de cambio de referencia promedio de los promedios mensuales Q. 7.72403 por US\$ 1.00.

Guatemala, 08 de diciembre de 2020

La información financiera referida a otras fechas se encuentra disponible en nuestra página: [www.baccredomatic.com](http://www.baccredomatic.com)

**Grupo Financiero:**  
**Empresa Responsable:**  
**Empresas Controladas:**

BAC Credomatic  
 Banco de América Central, S.A.  
 Credomatic de Guatemala, S.A., BAC Valores Guatemala, S.A., BAC Bank Inc.,  
 Financiera de Capitales, S.A.


FORMA: CONSOL-02


**Estado de Resultados Consolidado :** del 01 enero al 30 de noviembre 2020  
**(Cifras Expresadas en Quetzales)**


	PARCIALES	PARCIALES	SALDOS CONSOLIDADOS
<b>PRODUCTOS FINANCIEROS Y DE SERVICIOS</b>			3,389,454,632.77
Financieros		3,103,043,924.14	
Por Servicios		286,410,708.63	
<b>GASTOS FINANCIEROS Y DE SERVICIOS</b>			1,435,402,746.60
Financieros		996,976,293.80	
Por Servicios		438,426,452.80	
<b>MARGEN FINANCIERO Y DE SERVICIOS</b>			<b>1,954,051,886.17</b>
<b>OTROS PRODUCTOS Y GASTOS DE OPERACIÓN</b>			
<b>PRODUCTOS</b>		310,265,060.12	
Ganancia por Valor de Mercado de Títulos-Valores	-	-	
Variaciones y Ganancias Cambiarias en Moneda Extranjera	307,998,236.11	-	
Productos por Inversiones en Acciones	2,266,824.01	-	
Productos por Promoción de Empresas	-	-	
Otros Productos de Operación	-	-	
<b>GASTOS</b>		406,087,886.27	
Pérdida por Valor de Mercado de Títulos-Valores	-	-	
Variaciones y Pérdidas Cambiarias en Moneda Extranjera	84,295,239.58	-	
Cuentas Incobrables y de Dudosa Recuperación	321,792,646.69	-	
Gastos por Promoción de Empresas	-	-	
Otros Gastos de Operación	-	-	
<b>MARGEN DE OTROS PRODUCTOS Y GASTOS DE OPERACIÓN</b>			(95,822,826.15)
<b>MARGEN OPERACIONAL BRUTO</b>			<b>1,858,229,060.02</b>
<b>GASTOS DE ADMINISTRACIÓN</b>			1,236,795,561.72
Consejo de Administración		1,912,471.10	
Funcionarios y Empleados		427,811,275.17	
Impuestos, Arbitrios, Contribuciones y Cuotas		29,874,504.77	
Honorarios Profesionales		20,476,893.10	
Arrendamientos		45,779,121.09	
Reparaciones y Mantenimiento		53,543,723.45	
Mercadeo y Publicidad		23,087,577.84	
Primas de Seguros y Fianzas		10,266,877.88	
Depreciaciones y Amortizaciones		63,299,287.82	
Papelería, Útiles y Suministros		5,971,735.49	
Gastos Varios		554,772,094.01	
<b>MARGEN OPERACIONAL NETO</b>			<b>621,433,498.30</b>
<b>PRODUCTOS Y GASTOS EXTRAORDINARIOS</b>			115,903,588.63
<b>Productos</b>		132,704,561.62	
Salvamento y Recuperaciones	-	-	
Productos Extraordinarios	132,704,561.62	-	
<b>Gastos</b>		16,800,972.99	
Gastos Extraordinarios	16,800,972.99	-	
<b>PRODUCTOS Y GASTOS DE EJERCICIOS ANTERIORES</b>			-
Productos de Ejercicios Anteriores	-	-	
Gastos de Ejercicios Anteriores	-	-	
<b>GANANCIA (PÉRDIDA) BRUTA</b>			<b>737,337,086.93</b>
Impuesto sobre la Renta			158,453,437.84
<b>GANANCIA (PÉRDIDA) NETA</b>			<b>578,883,649.09</b>
<b>(-) INTERÉS MINORITARIO</b>			-
<b>GANANCIA (PÉRDIDA) NETA CONSOLIDADA</b>	<b>1/</b>		<b>578,883,649.09</b>


1/ Tipo de cambio de referencia promedio de los promedios mensuales 7.72403 por US\$ 1.00.

Guatemala, 08 de diciembre de 2020

Nombre y Firma:   
 Lic. José Renato Jerez Hernández  
 Contador

Nombre y Firma:   
 Lic. Luis Fernando Bonis Cruz  
 Auditor

Nombre y Firma:   
 Ing. Luis Fernando Samayoa Delgado  
 Presidente

Nombre y Firma:   
 MBA. Eric Campos Morgan  
 Gerente General

La información financiera referida a otras fechas se encuentra disponible en nuestra página: [www.baccredomatic.com](http://www.baccredomatic.com)