

Grupo Financiero:
Empresa Responsable:
Empresas Controladas:

BAC Credomatic
 Banco de América Central, S.A.
 Credomatic de Guatemala, S.A., BAC Valores Guatemala, S.A., BAC Bank Inc, Financiera de Capitales, S.A.,
 Sociedad de Corretaje de Inversiones en Valores, S.A. y Transcom Bank (Barbados) Ltd.
 al 31 de diciembre de 2017

FORMA: CONSOL-01

Balance General Consolidado :
(Cifras Expresadas en Quetzales)

	Saldos Consolidados	Parciales		Saldos Consolidados	Parciales
ACTIVO			PASIVO		
DISPONIBILIDADES	3,444,660,727.87		OBLIGACIONES DEPOSITARIAS	17,663,801,924.99	
Caja		545,309,419.81	Depósitos Monetarios		7,555,629,424.77
Banco Central		2,295,960,280.92	Depósitos de Ahorro		2,526,968,984.83
Bancos del País		53,472,957.42	Depósitos a Plazo		7,520,657,718.08
Bancos del Exterior		324,531,267.13	Depósitos a la Orden		14,382,134.38
Cheques a Compensar		222,363,662.65	Depósitos con Restricciones		46,163,662.93
Giros Sobre el Exterior		3,023,139.94			
INVERSIONES	2,796,679,170.02		CREDITOS OBTENIDOS	3,642,571,950.08	
En Títulos - Valores para Negociación		-	Del Banco Central		-
En Títulos - Valores para la Venta		2,055,342,718.10	De Instituciones Financieras Nacionales		1,180,000,000.00
En Títulos - Valores para su vencimiento		735,518,800.98	De Instituciones Financieras Extranjeras		2,285,947,778.79
Operaciones de Reporto		38,442,526.18	De Organismos Internacionales		176,624,171.29
Certificados de Participación		-			
Intereses Pagados en Compra de Valores		-	OBLIGACIONES FINANCIERAS	954,783,400.00	
SUMA		2,829,304,045.26	Bonos		-
(-) Estimaciones por Valuación		(32,624,875.24)	Pagarés Financieros		953,783,400.00
			Obligaciones Financieras a la Orden		1,000,000.00
			Obligaciones Financieras con Restricciones		-
CARTERA DE CRÉDITOS	19,603,702,537.94		GASTOS FINANCIEROS POR PAGAR	168,150,488.80	168,150,488.80
Vigente		19,677,041,545.15	CUENTAS POR PAGAR	694,861,114.87	694,861,114.87
Vencida		418,917,895.05	PROVISIONES	52,558,823.61	52,558,823.61
SUMA		20,095,959,440.20	OTRAS OBLIGACIONES	21,536,744.61	21,536,744.61
(-) Estimaciones por Valuación		(492,256,902.26)	Obligaciones Subordinadas		-
			Obligaciones Convertibles en Acciones		-
PRODUCTOS FINANCIEROS Y DE SERVICIOS POR COBRAR	84,343,552.94	84,343,552.94	Instrumentos Innovadores de Capital		-
CUENTAS POR COBRAR	525,170,162.20	536,013,478.37	CRÉDITOS DIFERIDOS	25,667,905.86	25,667,905.86
(-) Estimaciones por Valuación		(10,843,316.17)	OTROS PASIVOS		-
BIENES REALIZABLES	31,963,947.28	72,327,421.28	SUMA DEL PASIVO	23,223,932,352.82	
(-) Estimaciones por Valuación		(40,363,474.00)	OTRAS CUENTAS ACREEDORAS	73,899,662.17	73,899,662.17
INVERSIONES PERMANENTES	24,292,316.96	39,141,544.90	INTERES MINORITARIO		-
(-) Estimación por Valuación		(14,849,227.94)	MINUSVALIA ADQUIRIDA		-
OTRAS INVERSIONES	7,063,207.71	7,063,207.71	SUMA DEL PASIVO, OTRAS CUENTAS ACREEDORAS, INTERÉS MINORITARIO Y MINUSVALIA ADQUIRIDA	23,297,832,014.99	
(-) Estimación por Valuación					
INMUEBLES Y MUEBLES	261,716,735.44	515,605,339.75	CAPITAL CONTABLE	1,613,242,950.00	
(-) Depreciaciones Acumuladas		(253,888,604.31)	Capital Pagado		
CARGOS DIFERIDOS	187,468,942.01	231,607,608.14	Capital Autorizado		4,138,567,050.00
(-) Amortizaciones Acumuladas		(44,138,666.13)	Capital No Pagado (-)		(2,525,324,100.00)
PLUSVALIA ADQUIRIDA	566,000.00	566,000.00	APORTACIONES PERMANENTES		-
OTROS ACTIVOS			RESERVA DE CAPITAL	411,362,307.35	
			RESERVA PARA ACTIVOS EXTRAORDINARIOS		-
			REVALUACION DE ACTIVOS	27,825,360.56	
			OBLIGACIONES SUBORDINADAS		-
			GANANCIAS Y PERDIDAS POR FUSION		-
			VALUACION DE ACTIVOS DE RECUPERACION DUDOSA (-)	(12,527,492.61)	
			PROVISION DE BENEFICIOS A EMPLEADOS (-)		-
			AJUSTES AL IMPUESTO SOBRE LA RENTA		-
			GANANCIAS O PERDIDAS POR CAMBIOS EN EL VALOR DE MERCADO DE LAS INVERSIONES (+) (-)		-
			RESULTADOS DE EJERCICIOS ANTERIORES	1,118,669,159.54	
			RESULTADOS DEL EJERCICIO	511,223,000.54	
			AJUSTE POR CONVERSION		-
SUMA DEL ACTIVO	26,967,627,300.37		SUMA DEL CAPITAL CONTABLE	3,669,795,285.38	
			TOTAL IGUAL AL ACTIVO	26,967,627,300.37	

CONTINGENCIAS, COMPROMISOS Y OTRAS RESPONSABILIDADES


Contingencias y Compromisos	6,122,272,366.59
Mercadería en Depósito	


CUENTAS DE ORDEN

Valores y Bienes Cedidos en Garantía	140,431,479.31
Garantía de Cartera de Créditos	22,804,565,586.30
Márgenes por Girar	1,175,047,353.78
Administraciones Ajenas	668,026,414.95
Documentos y Valores Propios Remitidos	
Emissiones Autorizadas de Obligaciones Financieras	2,967,238,500.00
Obligaciones Financieras	2,013,455,100.00
Obligaciones Financieras Amortizadas	
Títulos sobre Mercaderías en Depósito	
Pólizas de Seguros y Fianzas	3,875,857,879.69
Operaciones de Reporto	
Sumas Aseguradas y Afianzadas Retenidas	
Otras Cuentas de Orden	4,346,769,938.87
SUMAS	44,113,664,619.49

Nombre y Firma: 
 Lic. Renato Jerez Hernández
 Contador

Nombre y Firma: 
 Lic. William Steven Rivas Osorio
 Auditor

Nombre y Firma: 
 Ing. Luis Fernando Camayo Delgado
 Presidente

Nombre y Firma: 
 Lic. Juan José Vialud Pérez
 Gerente General

- 1/ Del total de activos el 51.93% corresponde a operaciones en moneda extranjera.
 2/ Del total de pasivos el 49.67% corresponde a operaciones en moneda extranjera.
 3/ Tipo de cambio de referencia al cierre Q. 7.344770 por US\$ 1.00.
 4/ Tipo de cambio de referencia promedio de los promedios mensuales Q. 7.346308 por US\$ 1.00.

Guatemala, 09 de enero de 2018

La información financiera referida a otras fechas se encuentra disponible en nuestra página: www.baccredomatic.com

Grupo Financiero:
Empresa Responsable:
Empresas Controladas:

BAC Credomatic
 Banco de América Central, S.A.
 Credomatic de Guatemala, S.A., BAC Valores Guatemala, S.A., BAC Bank Inc.,
 Financiera de Capitales, S.A., Sociedad de Corretaje de Inversiones en Valores,
 S.A. y Transcom Bank (Barbados) Ltd.

FORMA: CONSOL-02


Estado de Resultados Consolidado : del 01 enero al 31 de diciembre 2017
(Cifras Expresadas en Quetzales)

	PARCIALES	PARCIALES	SALDOS CONSOLIDADOS
PRODUCTOS FINANCIEROS Y DE SERVICIOS			3,046,301,676.02
Financieros		2,739,997,401.06	
Por Servicios		306,304,274.96	
GASTOS FINANCIEROS Y DE SERVICIOS			1,227,496,756.24
Financieros		828,695,732.90	
Por Servicios		398,801,023.34	
MARGEN FINANCIERO Y DE SERVICIOS			1,818,804,919.78
OTROS PRODUCTOS Y GASTOS DE OPERACIÓN			
PRODUCTOS		153,307,000.55	
Ganancia por Valor de Mercado de Títulos-Valores	-		
Variaciones y Ganancias Cambiarias en Moneda Extranjera	151,924,976.00		
Productos por Inversiones en Acciones	1,382,024.55		
Productos por Promoción de Empresas	-		
Otros Productos de Operación	-		
GASTOS		459,639,505.23	
Pérdida por Valor de Mercado de Títulos-Valores	-		
Variaciones y Pérdidas Cambiarias en Moneda Extranjera	31,012,374.17		
Cuentas Incobrables y de Dudosa Recuperación	428,627,131.06		
Gastos por Promoción de Empresas	-		
Otros Gastos de Operación	-		
MARGEN DE OTROS PRODUCTOS Y GASTOS DE OPERACIÓN			(306,332,504.68)
MARGEN OPERACIONAL BRUTO			1,512,472,415.10
GASTOS DE ADMINISTRACIÓN			929,632,393.62
Consejo de Administración		1,918,693.77	
Funcionarios y Empleados		381,357,951.66	
Impuestos, Arbitrios, Contribuciones y Cuotas		38,797,598.77	
Honorarios Profesionales		11,317,301.38	
Arrendamientos		37,421,545.52	
Reparaciones y Mantenimiento		28,435,748.81	
Mercadeo y Publicidad		54,024,436.31	
Primas de Seguros y Fianzas		12,930,730.09	
Depreciaciones y Amortizaciones		50,693,428.28	
Papelería, Útiles y Suministros		6,079,929.02	
Gastos Varios		306,655,030.01	
MARGEN OPERACIONAL NETO			582,840,021.48
PRODUCTOS Y GASTOS EXTRAORDINARIOS			95,936,297.77
Productos		113,703,415.30	
Salvamento y Recuperaciones	-		
Productos Extraordinarios	113,703,415.30		
Gastos		17,767,117.53	
Gastos Extraordinarios	17,767,117.53		
PRODUCTOS Y GASTOS DE EJERCICIOS ANTERIORES			
Productos de Ejercicios Anteriores			
Gastos de Ejercicios Anteriores			
GANANCIA (PÉRDIDA) BRUTA			678,776,319.25
Impuesto sobre la Renta			167,553,318.71
GANANCIA (PÉRDIDA) NETA			511,223,000.54
(-) INTERÉS MINORITARIO			-
GANANCIA (PÉRDIDA) NETA CONSOLIDADA	1/		511,223,000.54

1/ Tipo de cambio de referencia promedio de los promedios mensuales Q.7.346308 por US\$ 1.00.

Guatemala, 09 de enero de 2018


Nombre y Firma:


 Lic. Jose Renato Jerez Hernández
 Contador


Nombre y Firma:


 Lic. William Steven Rivas Osorio
 Auditor

Nombre y Firma:


 Ing. Luis Fernando Samayoa Delgado
 Presidente

Nombre y Firma:


 Lic. Juan José Viaud Pérez
 Gerente General