

**Grupo Financiero:**  
**Empresa Responsable:**  
**Empresas Controladas:**  
**Balance General Consolidado :**  
**(Cifras Expresadas en Quetzales)**

**BAC Credomatic**  
**Banco de América Central, S.A.**  
**Credomatic de Guatemala, S.A., BAC Valores Guatemala, S.A., BAC Bank Inc, Financiera de Capitales, S.A.**  
**al 31 de diciembre de 2019**

FORMA: CONSOL-01


ACTIVO	Saldos		PASIVO	Saldos	
	Consolidados	Parciales		Consolidados	Parciales
DISPONIBILIDADES	4,185,057,800.17		OBLIGACIONES DEPOSITARIAS	24,195,707,739.56	
Caja		666,814,230.44	Depósitos Monetarios		9,871,706,963.50
Banco Central		3,021,709,339.89	Depósitos de Ahorro		3,369,926,854.97
Bancos del País		40,412,518.29	Depósitos a Plazo		10,898,668,292.41
Bancos del Exterior		245,679,373.79	Depósitos a la Orden		16,249,520.10
Cheques a Compensar		206,298,323.35	Depósitos con Restricciones		39,156,108.58
Giros Sobre el Exterior		4,144,014.42			
INVERSIONES	3,538,846,700.58		CRÉDITOS OBTENIDOS	3,972,022,022.92	
En Títulos - Valores para Negociación		-	Del Banco Central		-
En Títulos - Valores para la Venta		2,694,414,379.91	De Instituciones Financieras Nacionales		2,019,997,619.26
En Títulos - Valores para su vencimiento		468,560,426.66	De Instituciones Financieras Extranjeras		1,917,807,399.70
Operaciones de Reporto		407,953,600.00	De Organismos Internacionales		34,217,003.96
Certificados de Participación		-			
Intereses Pagados en Compra de Valores		543,169.25	OBLIGACIONES FINANCIERAS	1,000,000.00	
<b>SUMA</b>		<b>3,571,471,575.82</b>	Bonos		-
(-) Estimaciones por Valuación		(32,624,875.24)	Pagarés Financieros		-
			Obligaciones Financieras a la Orden		-
			Obligaciones Financieras con Restricciones		1,000,000.00
CARTERA DE CRÉDITOS	24,495,791,837.14		GASTOS FINANCIEROS POR PAGAR	183,996,883.85	183,996,883.85
Vigente		24,578,366,824.60	CUENTAS POR PAGAR	642,948,533.53	642,948,533.53
Vencida		398,321,062.82	PROVISIONES	69,704,306.48	69,704,306.48
(-) Estimaciones por Valuación		24,976,687,887.42			
		(480,896,050.28)	OTRAS OBLIGACIONES		
PRODUCTOS FINANCIEROS Y DE SERVICIOS POR COBRAR	146,971,336.03	146,971,336.03	Obligaciones Subordinadas		
CUENTAS POR COBRAR	343,042,299.42	356,289,731.79	Obligaciones Convertibles en Acciones		
(-) Estimaciones por Valuación		(13,247,432.37)	Instrumentos Innovadores de Capital		
BIENES REALIZABLES	55,936,655.33	119,284,556.71	CRÉDITOS DIFERIDOS	37,044,423.14	37,044,423.14
(-) Estimaciones por Valuación		(63,347,901.38)	OTROS PASIVOS		
INVERSIONES PERMANENTES	15,222,509.99	17,166,615.55	<b>SUMA DEL PASIVO</b>	<b>29,102,423,909.48</b>	
(-) Estimación por Valuación		(1,944,105.56)	OTRAS CUENTAS ACREEDORAS	130,967,678.44	130,967,678.44
OTRAS INVERSIONES	6,184,089.95	6,184,089.95	INTERÉS MINORITARIO		
(-) Estimación por Valuación			MINUSVALIA ADQUIRIDA		
INMUEBLES Y MUEBLES	312,414,878.11	589,901,538.45	<b>SUMA DEL PASIVO, OTRAS CUENTAS ACREEDORAS, INTERÉS MINORITARIO Y MINUSVALIA ADQUIRIDA</b>	<b>29,233,391,587.92</b>	
(-) Depreciaciones Acumuladas		(277,486,660.34)			
CARGOS DIFERIDOS	250,934,091.37	305,405,156.58	<b>CAPITAL CONTABLE</b>	1,548,647,000.00	4,069,471,100.00
(-) Amortizaciones Acumuladas		(54,471,065.21)	Capital Autorizado		(2,520,824,100.00)
PLUSVALÍA ADQUIRIDA	-	-	Capital No Pagado (-)		
OTROS ACTIVOS	-	-	APORTACIONES PERMANENTES		
			RESERVA DE CAPITAL	515,938,495.04	
			RESERVA PARA ACTIVOS EXTRAORDINARIOS	856,415.88	
			REVALUACIÓN DE ACTIVOS	25,178,834.96	
			OBLIGACIONES SUBORDINADAS		
			GANANCIAS Y PÉRDIDAS POR FUSIÓN		
			VALUACIÓN DE ACTIVOS DE RECUPERACIÓN DUDOSA (-)		
			PROVISIÓN DE BENEFICIOS A EMPLEADOS (-)		
			AJUSTES AL IMPUESTO SOBRE LA RENTA		
			GANANCIAS O PÉRDIDAS POR CAMBIOS EN EL VALOR DE MERCADO DE LAS INVERSIONES (+) (-)	31,589,343.60	
			RESULTADOS DE EJERCICIOS ANTERIORES	1,280,837,817.30	
			RESULTADOS DEL EJERCICIO	713,962,703.39	
			AJUSTE POR CONVERSIÓN		
			<b>SUMA DEL CAPITAL CONTABLE</b>	<b>4,117,010,610.17</b>	
<b>SUMA DEL ACTIVO</b>	<b>33,350,402,198.09</b>		<b>TOTAL IGUAL AL ACTIVO</b>	<b>33,350,402,198.09</b>	


**CONTINGENCIAS, COMPROMISOS Y OTRAS**

**RESPONSABILIDADES**  
 Contingencias y Compromisos 6,733,024,741.39  
 Mercadería en Depósito


**CUENTAS DE ORDEN**

Valores y Bienes Cedidos en Garantía  
 Garantía de Cartera de Créditos 35,032,876,280.00  
 Márgenes por Girar 2,333,469,874.54  
 Administraciones Ajenas 836,585,576.67  
 Documentos y Valores Propios Remitidos 2,182.70  
 Emisiones Autorizadas de Obligaciones Financieras 2,984,942,000.00  
 Obligaciones Financieras 2,984,942,000.00  
 Obligaciones Financieras Amortizadas  
 Títulos sobre Mercaderías en Depósito  
 Pólizas de Seguros y Fianzas 12,866,331,233.81  
 Operaciones de Reporto 461,930,400.00  
 Sumas Aseguradas y Afianzadas Retenidas  
 Otras Cuentas de Orden 7,919,360,708.09  
**SUMA** **72,153,464,997.20**

Nombre y Firma:   
 Lic. Renato Jerez Hernandez  
 Contador

Nombre y Firma:   
 Lic. Luis Fernando Domis Cruz  
 Auditor

Nombre y Firma:   
 Ing. Luis Fernando Serrano Delgado  
 Presidente

Nombre y Firma:   
 Sr. Eric Campos Morgan  
 Gerente General

- 1/ Del total de activos el 51.67% corresponde a operaciones en moneda extranjera.  
 2/ Del total de pasivos el 49.97% corresponde a operaciones en moneda extranjera.  
 3/ Tipo de cambio de referencia al cierre Q. 7.698840 por US\$ 1.00.  
 4/ Tipo de cambio de referencia promedio de los promedios mensuales Q. 7.7038 por US\$ 1.00.

Guatemala, 10 de enero de 2020

La información financiera referida a otras fechas se encuentra disponible en nuestra página: [www.baccredomatic.com](http://www.baccredomatic.com)

**Grupo Financiero:**  
**Empresa Responsable:**  
**Empresas Controladas:**

BAC Credomatic  
Banco de América Central, S.A.  
Credomatic de Guatemala, S.A., BAC Valores Guatemala, S.A., BAC Bank Inc.,  
Financiera de Capitales, S.A.


FORMA: CONSOL-02


**Estado de Resultados Consolidado :** del 01 enero al 31 de diciembre 2019  
**(Cifras Expresadas en Quetzales)**

	PARCIALES	PARCIALES	SALDOS CONSOLIDADOS
<b>PRODUCTOS FINANCIEROS Y DE SERVICIOS</b>			3,701,629,313.48
Financieros		3,377,892,441.29	
Por Servicios		323,736,872.19	
<b>GASTOS FINANCIEROS Y DE SERVICIOS</b>			1,464,348,962.75
Financieros		953,417,196.06	
Por Servicios		510,931,766.69	
<b>MARGEN FINANCIERO Y DE SERVICIOS</b>			<b>2,237,280,350.73</b>
<b>OTROS PRODUCTOS Y GASTOS DE OPERACIÓN</b>			
<b>PRODUCTOS</b>		307,006,476.00	
Ganancia por Valor de Mercado de Títulos-Valores	-		
Variaciones y Ganancias Cambiarias en Moneda Extranjera	304,987,074.11		
Productos por Inversiones en Acciones	2,019,401.89		
Productos por Promoción de Empresas	-		
Otros Productos de Operación	-		
<b>GASTOS</b>		461,545,237.93	
Pérdida por Valor de Mercado de Títulos-Valores	-		
Variaciones y Pérdidas Cambiarias en Moneda Extranjera	95,448,021.38		
Cuentas Incobrables y de Dudosa Recuperación	366,097,216.55		
Gastos por Promoción de Empresas	-		
Otros Gastos de Operación	-		
<b>MARGEN DE OTROS PRODUCTOS Y GASTOS DE OPERACIÓN</b>			(154,538,761.93)
<b>MARGEN OPERACIONAL BRUTO</b>			<b>2,082,741,588.80</b>
<b>GASTOS DE ADMINISTRACIÓN</b>			1,353,179,959.54
Consejo de Administración		1,808,697.12	
Funcionarios y Empleados		504,812,134.25	
Impuestos, Arbitrios, Contribuciones y Cuotas		27,747,867.19	
Honorarios Profesionales		24,262,376.45	
Arrendamientos		51,631,174.05	
Reparaciones y Mantenimiento		48,217,271.45	
Mercadeo y Publicidad		63,964,313.94	
Primas de Seguros y Fianzas		8,379,274.57	
Depreciaciones y Amortizaciones		67,884,115.05	
Papelería, Útiles y Suministros		7,752,165.97	
Gastos Varios		546,720,569.50	
<b>MARGEN OPERACIONAL NETO</b>			<b>729,561,629.26</b>
<b>PRODUCTOS Y GASTOS EXTRAORDINARIOS</b>			182,441,965.93
<b>Productos</b>		201,620,638.05	
Salvamento y Recuperaciones	-		
Productos Extraordinarios	201,620,638.05		
<b>Gastos</b>		19,178,672.12	
Gastos Extraordinarios	19,178,672.12		
<b>PRODUCTOS Y GASTOS DE EJERCICIOS ANTERIORES</b>			
Productos de Ejercicios Anteriores			
Gastos de Ejercicios Anteriores			
<b>GANANCIA (PÉRDIDA) BRUTA</b>			<b>912,003,595.19</b>
Impuesto sobre la Renta			198,040,891.80
<b>GANANCIA (PÉRDIDA) NETA</b>			<b>713,962,703.39</b>
<b>(-) INTERÉS MINORITARIO</b>			-
<b>GANANCIA (PÉRDIDA) NETA CONSOLIDADA</b>	<b>1/</b>		<b>713,962,703.39</b>

1/ Tipo de cambio de referencia promedio de los promedios mensuales 7.7038 por US\$ 1.00.

Guatemala, 10 de enero de 2020

Nombre y Firma:   
 Lic. José Renato Jerez Hernández  
 Contador

Nombre y Firma:   
 Lic. Luis Fernando Donis Cruz  
 Auditor

Nombre y Firma:   
 Ing. Luis Fernando Samayoa Delgado  
 Presidente

Nombre y Firma:   
 MSc. Eric Campos Morgan  
 Gerente General

La información financiera referida a otras fechas se encuentra disponible en nuestra página: [www.baccredomatic.com](http://www.baccredomatic.com)