

Grupo Financiero:
Empresa Responsable:
Empresas Controladas:
Balance General Consolidado :
(Cifras Expresadas en Quetzales)

BAC Credomatic
Banco de América Central, S.A.
Credomatic de Guatemala, S.A., BAC Valores Guatemala, S.A., BAC Bank Inc, Financiera de Capitales, S.A.
al 31 de diciembre de 2020

FORMA: CONSOL-01


	Saldos Consolidados	Parciales		Saldos Consolidados	Parciales
ACTIVO			PASIVO		
DISPONIBILIDADES	6,806,451,643.42		OBLIGACIONES DEPOSITARIAS	29,657,512,345.96	
Caja		813,296,278.82	Depósitos Monetarios		13,353,858,840.08
Banco Central		4,341,907,205.05	Depósitos de Ahorro		4,143,681,402.26
Bancos del País		98,480,415.18	Depósitos a Plazo		12,089,489,242.62
Bancos del Exterior		1,349,931,283.92	Depósitos a la Orden		24,952,551.70
Cheques a Compensar		165,665,329.41	Depósitos con Restricciones		43,530,309.30
Giros Sobre el Exterior		37,171,131.04			
INVERSIONES	4,626,851,184.15		CRÉDITOS OBTENIDOS	2,918,829,921.06	
En Títulos - Valores para Negociación		-	Del Banco Central		-
En Títulos - Valores para la Venta		3,915,046,447.83	De Instituciones Financieras Nacionales		1,994,997,116.75
En Títulos - Valores para su vencimiento		706,653,963.30	De Instituciones Financieras Extranjeras		144,450,804.31
Operaciones de Reporto		35,000,000.00	De Organismos Internacionales		779,382,000.00
Certificados de Participación		-			
Intereses Pagados en Compra de Valores		2,775,648.26	OBLIGACIONES FINANCIERAS	1,000,000.00	
SUMA		4,659,476,059.39	Bonos		-
(-) Estimaciones por Valuación		-32,624,875.24	Pagarés Financieros		-
			Obligaciones Financieras a la Orden		-
CARTERA DE CRÉDITOS	25,452,352,718.83		Obligaciones Financieras con Restricciones		1,000,000.00
Vigente		25,708,196,633.01			
Vencida		368,673,935.68	GASTOS FINANCIEROS POR PAGAR	166,915,265.79	166,915,265.79
SUMA		26,076,870,568.69	CUENTAS POR PAGAR	923,476,031.20	923,476,031.20
(-) Estimaciones por Valuación		-624,517,849.86	PROVISIONES	91,039,959.05	91,039,959.05
PRODUCTOS FINANCIEROS Y DE SERVICIOS POR COBRAR	221,738,303.28	221,738,303.28	OTRAS OBLIGACIONES		
CUENTAS POR COBRAR	408,301,594.32	425,936,308.82	Obligaciones Subordinadas		-
(-) Estimaciones por Valuación		-17,634,714.50	Obligaciones Convertibles en Acciones		-
BIENES REALIZABLES	44,996,837.43	117,033,837.30	Instrumentos Innovadores de Capital		-
(-) Estimaciones por Valuación		-72,036,999.87	CRÉDITOS DIFERIDOS	45,660,212.80	45,660,212.80
INVERSIONES PERMANENTES	15,195,025.29	16,594,191.77	OTROS PASIVOS		
(-) Estimación por Valuación		-1,399,166.48	SUMA DEL PASIVO	33,804,433,735.86	
OTRAS INVERSIONES	5,969,492.32	5,969,492.32	OTRAS CUENTAS ACREEDORAS	182,672,512.88	182,672,512.88
(-) Estimación por Valuación		-	INTERÉS MINORITARIO		-
INMUEBLES Y MUEBLES	312,385,477.55	541,089,788.51	MINUSVALÍA ADQUIRIDA		-
(-) Depreciaciones Acumuladas		-228,704,310.96	SUMA DEL PASIVO, OTRAS CUENTAS ACREEDORAS, INTERÉS MINORITARIO Y MINUSVALÍA ADQUIRIDA	33,987,106,248.74	
CARGOS DIFERIDOS	267,324,959.42	294,040,424.29	CAPITAL CONTABLE		
(-) Amortizaciones Acumuladas		-26,715,464.87	CAPITAL PAGADO	1,551,021,500.00	
PLUSVALÍA ADQUIRIDA	-	-	Capital Autorizado		4,071,845,600.00
OTROS ACTIVOS	-	-	Capital No Pagado (-)		-2,520,824,100.00
			APORTACIONES PERMANENTES		-
SUMA DEL ACTIVO	38,161,567,236.01		RESERVA DE CAPITAL	595,738,683.60	
			RESERVA PARA ACTIVOS EXTRAORDINARIOS	1,237,652.31	
			REVALUACIÓN DE ACTIVOS	23,745,300.26	
			OBLIGACIONES SUBORDINADAS		
			GANANCIAS Y PERDIDAS POR FUSIÓN		
			VALUACIÓN DE ACTIVOS DE RECUPERACIÓN DUDOSA (-)		
			PROVISIÓN DE BENEFICIOS A EMPLEADOS (-)		
			AJUSTES AL IMPUESTO SOBRE LA RENTA		
			GANANCIAS O PERDIDAS POR CAMBIOS EN EL VALOR DE MERCADO DE LAS INVERSIONES (+) (-)	(5,799,160.26)	
			RESULTADOS DE EJERCICIOS ANTERIORES	1,437,005,417.95	
			RESULTADOS DEL EJERCICIO	571,511,593.41	
			AJUSTE POR CONVERSIÓN		
			SUMA DEL CAPITAL CONTABLE	4,174,460,987.27	
			TOTAL IGUAL AL ACTIVO	38,161,567,236.01	


CONTINGENCIAS, COMPROMISOS Y OTRAS RESPONSABILIDADES
 Contingencias y Compromisos
 Mercadería en Depósito

CUENTAS DE ORDEN
 Valores y Bienes Ceditos en Garantía
 Garantía de Cartera de Créditos
 Márgenes por Girar
 Administraciones Ajenas
 Documentos y Valores Propios Remitidos
 Emisiones Autorizadas de Obligaciones Financieras
 Obligaciones Financieras
 Obligaciones Financieras Amortizadas
 Títulos sobre Mercaderías en Depósito
 Pólizas de Seguros y Fianzas
 Operaciones de Reporto
 Sumas Aseguradas y Afianzadas Retenidas
 Otras Cuentas de Orden
SUMA

Nombre y Firma: 
 Lic. Renato Jerez Hernández
 Contador

Nombre y Firma: 
 Lic. Luis Fernando Donis Cruz
 Auditor

Nombre y Firma: 
 Ing. Luis Fernando Samayoa Delgado
 Presidente

Nombre y Firma: 
 MBA. Eric Campos Morgan
 Gerente General

1/ Del total de activos el 47.76% corresponde a operaciones en moneda extranjera.
 2/ Del total de pasivos el 45.79% corresponde a operaciones en moneda extranjera.
 3/ Tipo de cambio de referencia al cierre Q. 7.79382 por US\$ 1.00.
 4/ Tipo de cambio de referencia promedio de los promedios mensuales Q. 7.72985 por US\$ 1.00.

Guatemala, 07 de enero de 2021

La información financiera referida a otras fechas se encuentra disponible en nuestra página: www.baccredomatic.com

Grupo Financiero:
Empresa Responsable:
Empresas Controladas:

BAC Credomatic
Banco de América Central, S.A.
Credomatic de Guatemala, S.A., BAC Valores Guatemala, S.A., BAC Bank Inc.,
Financiera de Capitales, S.A.


FORMA: CONSOL-02


Estado de Resultados Consolidado : del 01 enero al 31 de diciembre 2020
(Cifras Expresadas en Quetzales)

	PARCIALES	PARCIALES	SALDOS CONSOLIDADOS
PRODUCTOS FINANCIEROS Y DE SERVICIOS			3,786,828,238.90
Financieros		3,478,060,124.92	
Por Servicios		308,768,113.98	
GASTOS FINANCIEROS Y DE SERVICIOS			1,649,212,411.87
Financieros		1,088,586,920.75	
Por Servicios		560,625,491.12	
MARGEN FINANCIERO Y DE SERVICIOS			2,137,615,827.03
OTROS PRODUCTOS Y GASTOS DE OPERACIÓN			
PRODUCTOS		332,940,921.50	
Ganancia por Valor de Mercado de Títulos-Valores	-		
Variaciones y Ganancias Cambiarias en Moneda Extranjera	330,501,636.84		
Productos por Inversiones en Acciones	2,439,284.66		
Productos por Promoción de Empresas	-		
Otros Productos de Operación	-		
GASTOS		540,851,059.40	
Pérdida por Valor de Mercado de Títulos-Valores	-		
Variaciones y Pérdidas Cambiarias en Moneda Extranjera	89,979,916.83		
Cuentas Incobrables y de Dudosa Recuperación	450,871,142.57		
Gastos por Promoción de Empresas	-		
Otros Gastos de Operación	-		
MARGEN DE OTROS PRODUCTOS Y GASTOS DE OPERACIÓN			-207,910,137.90
MARGEN OPERACIONAL BRUTO			1,929,705,689.13
GASTOS DE ADMINISTRACIÓN			1,317,384,494.57
Consejo de Administración		2,073,438.03	
Funcionarios y Empleados		466,790,630.64	
Impuestos, Arbitrios, Contribuciones y Cuotas		33,045,025.72	
Honorarios Profesionales		24,315,483.48	
Arrendamientos		50,053,366.19	
Reparaciones y Mantenimiento		61,574,839.50	
Mercadeo y Publicidad		29,434,011.29	
Primas de Seguros y Fianzas		11,215,850.43	
Depreciaciones y Amortizaciones		71,091,751.28	
Papelaría, Útiles y Suministros		6,791,477.42	
Gastos Varios		560,998,620.59	
MARGEN OPERACIONAL NETO			612,321,194.56
PRODUCTOS Y GASTOS EXTRAORDINARIOS			122,550,713.33
Productos		146,078,990.61	
Salvamento y Recuperaciones	-		
Productos Extraordinarios	146,078,990.61		
Gastos		23,528,277.28	
Gastos Extraordinarios	23,528,277.28		
PRODUCTOS Y GASTOS DE EJERCICIOS ANTERIORES			
Productos de Ejercicios Anteriores			
Gastos de Ejercicios Anteriores			
GANANCIA (PÉRDIDA) BRUTA			734,871,907.89
Impuesto sobre la Renta			163,360,314.48
GANANCIA (PÉRDIDA) NETA			571,511,593.41
(-) INTERÉS MINORITARIO			
GANANCIA (PÉRDIDA) NETA CONSOLIDADA	1/		571,511,593.41

1/ Tipo de cambio de referencia promedio de los promedios mensuales 7.72985 por US\$ 1.00.

Guatemala, 07 de enero de 2021

Nombre y Firma: 
 Lic. José Renato Pérez Hernández
 Contador

Nombre y Firma: 
 Lic. Luis Fernando Donis Cruz
 Auditor

Nombre y Firma: 
 Ing. Luis Fernando Samayoa Delgado
 Presidente

Nombre y Firma: 
 MBA. Eric Campos Morgan
 Gerente General