

TRANSCOM BANK (BARBADOS) LTD.

BALANCE GENERAL CONDENSADO AL 28 DE FEBRERO DE 2017

(Cifras en Dólares)

ACTIVO	TOTAL	MONEDA NACIONAL	MONEDA EXTRANJERA	PASIVO, OTRAS CUENTAS ACREEDORAS Y CAPITAL	TOTAL	MONEDA NACIONAL	MONEDA EXTRANJERA
DISPONIBILIDADES	5,637,439.70			OBLIGACIONES DEPOSITARIAS	25,332,263.85		
Caja			-	Depósitos Monetarios		6,993,724.71	
Banco Central			-	Depósitos de Ahorro		705,458.57	
Banco Del País			3,158,101.58	Depósitos a Plazo		17,465,404.21	
Banco Del Exterior			2,479,338.12	Depósitos a la Orden		-	
Cheques y Giron a Compensar			-	Depósitos con restricciones		167,678.36	
Giros sobre el Exterior			-	CREDITOS OBTENIDOS			
INVERSIONES	6,109,005.00			Del Banco central		-	
En Títulos-Valores para Negociación			-	De Instituciones Financieras Nacionales		-	
En Títulos-Valores para la Venta			6,109,005.00	De Instituciones Financieras Extranjeras		-	
En Títulos-Valores para su Vencimiento			-	De Organismos Internacionales		-	
Operaciones de Reporto			-	OBLIGACIONES FINANCIERAS			
Certificados de Participación			-	Bonos		-	
Intereses Pagados en Compra de Valores			-	Pagares Financieros		-	
(-) Estimaciones por Valuación			-	Obligaciones Financieras a la Orden		-	
				Obligaciones Financieras con Restricciones		-	
CARTERA DE CREDITOS	51,660,644.11			GASTOS FINANCIEROS POR PAGAR	357,655.90		357,655.90
Vigentes			53,481,687.46	CUENTAS POR PAGAR	3,121,774.47		3,121,774.47
Vencida			3,609,601.63	PROVISIONES			
(-) Estimaciones por Valuación			(5,231,248.97)	SUCURSALES, CASA MATRIZ Y DEPTOS			
PRODUCTOS FINANCIEROS POR COBRAR	326,774.29		326,774.29	ADSCRITOS			
CUENTAS POR COBRAR	3,076.53		17,976.53	OTRAS OBLIGACIONES			
(-) Estimaciones por Valuación			(14,900.00)	CREDITOS DIFERIDOS			
BIENES REALIZABLES	293,051.20		605,436.60	SUMA DEL PASIVO	28,811,694.22		
(-) Estimaciones por Valuación			(312,387.60)	OTRAS CUENTAS ACREEDORAS			
INVERSIONES PERMANENTES	-		-	CAPITAL CONTABLE			
(-) Estimaciones por Valuación			-	CAPITAL PAGADO	10,000,000.00	10,000,000.00	
OTRAS INVERSIONES	-		-	Capital Autorizado			
(-) Estimaciones por Valuación			-	(-) Capital no Pagado			
SUCURSALES, CASA MATRIZ Y DEPTOS. ADSCRITOS	-		-	Casa Matriz, Capital Asignado			
INMUEBLES Y MUEBLES	74,542.10		225,500.00	APORTACIONES PERMANENTES	24,903,570.30	24,903,570.30	
(-) Depreciaciones Acumuladas			(150,957.90)	RESERVA DE CAPITAL	74,371.11	74,371.11	
CARGOS DIFERIDOS	192,729.34		192,729.34	RESERVAS PARA ACTIVOS EXTRACORDINARIOS			
(-) Amortizaciones Acumuladas			-	REVALUACIÓN DE ACTIVOS			
SUMA DEL ACTIVO	64,497,258.27			OBLIGACIONES SUBORDINADAS			
				GANANCIAS Y PERDIDAS POR FUSION (+) (-)			
				VALUACION DE ACTIVOS DE RECUPERACION DUDOSA (-)			
				PROVISION DE BENEFICIOS A EMPLEADOS (-)			
				AJUSTE AL IMPUESTO SOBRE LA RENTA			
				GANANCIAS O PERDIDAS POR CAMBIOS EN EL VALOR			
				DE MERCADO DE LAS INVERSIONES (+) (-)	242,394.32	242,394.32	
				RESULTADOS DE EJERCICIOS ANTERIORES (+) (-)			
				RESULTADOS DEL EJERCICIO (+) (-)	465,228.32	465,228.32	
				SUMA DEL CAPITAL CONTABLE	35,665,564.05		
				SUMA PASIVO, OTRAS CUENTAS ACREEDORAS Y CAPITAL	64,497,258.27		

CONTINGENCIAS, COMPROMISOS Y OTRAS RESPONSABILIDADES

CONTINGENCIAS Y COMPROMISOS	35,204.04
MERCADERIAS EN DEPOSITO	-
CUENTAS DE ORDEN	-
VALORES Y BIENES CEDIDOS EN GARANTIA	-
GARANTIAS CARTERA DE CREDITOS	114,395,813.31
MARGENES POR GIRAR	-
ADMINISTRACIONES AJENAS	-
DOCUMENTOS Y VALORES PROPIOS REMITIDOS	4,016,522.62
EMISIONES AUTORIZADAS DE OBLIGACIONES FINANCIERAS	-
OBLIGACIONES FINANCIERAS	-
OBLIGACIONES FINANCIERAS AMORTIZADAS	-
TITULOS SOBRE MERCADERIAS EN DEPOSITO	-
POLIZAS DE SEGUROS Y FIANZAS	16,177,586.01
OPERACIONES DE REPORTO	-
OTRAS CUENTAS DE ORDEN	3,723,027.38

Guatemala, 06 de Marzo de 2017


 Mahon Haroldo Gerardo Berríos
 Contador


 William Steven Rivas Obispo
 Auditor



 Luis Fernando Sotomayor Delgado
 Presidente


TRANSCOM BANK (BARBADOS) LTD.

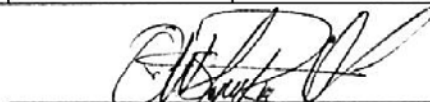
ESTADO DE RESULTADOS CONDENSADO
DEL 01 DE ENERO AL 28 DE FEBRERO DE 2017
(Cifras en Dólares)

PRODUCTOS FINANCIEROS		767,059.56	
Intereses	733,854.30		
Comisiones	505.26		
Negociación de Títulos Valores	32,700.00		
Diferencias de precio en Operaciones de Reporto	-		
GASTOS FINANCIEROS		277,749.42	
Intereses	276,913.52		
Comisiones	835.90		
Beneficios Adicionales	-		
Negociación de Títulos-Valores	-		
Cuota de Formación FOPA	-		
Productos no Cobrados	-		
Diferencias de precio en Operaciones de Reporto	-		
MARGEN POR INVERSIONES			489,310.14
PRODUCTOS POR SERVICIOS		240.00	
Comisiones por Servicios Diversos	240.00		
Arrendamientos	-		
Almacenaje	-		
Avalúos e Inspecciones	-		
Manejo de Cuenta	0.00		
Otros	-		
GASTOS POR SERVICIOS		-	
Comisiones por Servicios	-		
MARGEN POR SERVICIOS			240.00
OTROS PRODUCTOS Y GASTOS DE OPERACIÓN			
PRODUCTOS		-	
Ganancia por Valor de Mercado de Títulos-Valores	-		
Variaciones y Ganancias Cambiarias en Moneda Extranjera	-		
Productos por Inversiones en Acciones	-		
Productos por Promoción de Empresas	-		
GASTOS		189,355.91	
Pérdida por Valor de Mercado de Títulos-Valores	0.00		
Variaciones y Pérdidas Cambiarias en Moneda Extranjera	-		
Cuentas Incobrables y de Dudosa Recuperación	189,355.91		
Gastos por Promoción de Empresas	-		
MARGEN DE OTROS PRODUCTOS Y GASTOS DE OPERACIÓN			189,355.91
MARGEN OPERACIONAL BRUTO			300,194.23
GASTOS DE ADMINISTRACIÓN			27,425.42
MARGEN OPERACIONAL NETO			272,768.81
PRODUCTOS Y GASTOS EXTRAORDINARIOS		253,328.14	
Productos Extraordinarios	253,328.14		
Gastos Extraordinarios	0.00		
PRODUCTOS Y GASTOS DE EJERCICIOS ANTERIORES			
Productos de Ejercicios Anteriores	-		
Gastos de Ejercicios Anteriores	-		253,328.14
GANANCIA (PÉRDIDA) BRUTA			526,096.95
Impuesto sobre la Renta			60,868.63
GANANCIA (PÉRDIDA) NETA			465,228.32

Guatemala, 06 de Marzo de 2017


Marión Haroldo Garrido Berrios
Contador


Luis Fernando Samayoa Delgado
Presidente


William Steven Rivas Osorio
Auditor

La información financiera referida a otras fechas se encuentra disponible en nuestra página web, www.baccredomatic.com