

TRANSCOM BANK (BARBADOS) LTD.

BALANCE GENERAL CONDENSADO AL 28 DE FEBRERO DE 2018


(Cifras en Dólares)

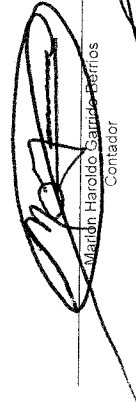
ACTIVO	TOTAL	MONEDA NACIONAL	MONEDA EXTRANJERA	PASIVO, OTRAS CUENTAS ACREEDORAS Y CAPITAL	TOTAL	MONEDA NACIONAL	MONEDA EXTRANJERA
DISPONIBILIDADES	23,929,988.66			OBLIGACIONES DEPOSITARIAS			
Caja				Depósitos Monetarios			
Banco Central				Depósitos de Ahorro			
Banco Del País			23,710,176.71	Depósitos a Plazo			
Banco Del Exterior			219,811.95	Depósitos a la Orden			
Cheques a Compensar				Depósitos con restricciones			
Giros sobre el Exterior				CRÉDITOS OBTENIDOS			
INVERSIONES				Del Banco central			
En Títulos-Valores para Negociación				De Instituciones Financieras Nacionales			
En Títulos-Valores para la Venta				De Instituciones Financieras Extranjeras			
En Títulos-Valores para su Vencimiento				De Organismos Internacionales			
Operaciones de Reporto				OBLIGACIONES FINANCIERAS			
Certificados de Participación				Bonos			
Intereses Pagados en Compra de Valores				Pagarés Financieros			
(-) Estimaciones por Valuación				Obligaciones Financieras a la Orden			
CARTERA DE CRÉDITOS				Obligaciones Financieras con Restricciones			
Vigente				GASTOS FINANCIEROS POR PAGAR			
Vencida				CUENTAS POR PAGAR	24,531.36		24,531.36
(-) Estimaciones por Valuación				PROVISIONES			
PRODUCTOS FINANCIEROS POR COBRAR				SUCURSALES, CASA MATRIZ Y DEPTOS			
CUENTAS POR COBRAR				ADSCRITOS			
(-) Estimaciones por Valuación				OTRAS OBLIGACIONES			
BIENES REALIZABLES				CRÉDITOS DIFERIDOS			
(-) Estimaciones por Valuación				SUMA DEL PASIVO	24,531.36		
INVERSIONES PERMANENTES				OTRAS CUENTAS ACREEDORAS			
(-) Estimaciones por Valuación				CAPITAL CONTABLE			
OTRAS INVERSIONES				CAPITAL PAGADO			
(-) Estimaciones por Valuación				Capital Autorizado	10,000,000.00		10,000,000.00
SUCURSALES, CASA MATRIZ Y DEPTOS.				(-) Capital no Pagado			
ADSCRITOS				Casa Matriz, Capital Asignado			
INMUEBLES Y MUEBLES				APORTACIONES PERMANENTES			
(-) Depreciaciones Acumuladas				RESERVA DE CAPITAL			
CARGOS DIFERIDOS				RESERVAS PARA ACTIVOS EXTRAORDINARIOS			
(-) Amortizaciones Acumuladas				REVALUACIÓN DE ACTIVOS			
SUMA DEL ACTIVO	23,955,312.49			OBLIGACIONES SUBORDINADAS			
				GANANCIAS Y PÉRDIDAS POR FUSIÓN (+) (-)			
				VALUACIÓN DE ACTIVOS DE RECUPERACIÓN DUDOSA (-)			
				PROVISIÓN DE BENEFICIOS A EMPLEADOS (-)			
				AJUSTES AL IMPUESTO SOBRE LA RENTA			
				GANANCIAS O PÉRDIDAS POR CAMBIOS EN EL VALOR			
				DE MERCADO DE LAS INVERSIONES (+) (-)			
				RESULTADOS DE EJERCICIOS ANTERIORES (+) (-)			
				RESULTADOS DEL EJERCICIO (+) (-)			
				SUMA DEL CAPITAL CONTABLE	3,887,095.40		3,887,095.40
				SUMA PASIVO, OTRAS CUENTAS ACREEDORAS Y CAPITAL	23,930,781.13		
					23,955,312.49		

Guatemala 05 de Marzo de 2018

CONTINGENCIAS, COMPROMISOS Y OTRAS RESPONSABILIDADES

- CONTINGENCIAS Y COMPROMISOS
- MERCADERIAS EN DEPOSITO
- CUENTAS DE ORDEN
- VALORES Y BIENES CEDIDOS EN GARANTIA
- GARANTIAS CARTERA DE CREDITOS
- MARGENES POR GIRAR
- ADMINISTRACIONES AJENAS
- DOCUMENTOS Y VALORES PROPIOS REMITIDOS
- EMISIONES AUTORIZADAS DE OBLIGACIONES FINANCIERAS
- OBLIGACIONES FINANCIERAS AMORTIZADAS
- TITULOS SOBRE MERCADERIAS EN DEPOSITO
- POLIZAS DE SEGUROS Y FIANZAS
- OPERACIONES DE REPORTO
- OTRAS CUENTAS DE ORDEN


William Steven Rios Osorio


Haroldo Garrido Berrios
Contador



Luis Fernando Sarmiento Delgado
Presidente

TRANSCOM BANK (BARBADOS) LTD.


ESTADO DE RESULTADOS CONDENSADO
DEL 01 DE ENERO AL 28 DE FEBRERO DE 2018
(Cifras en Dólares)

PRODUCTOS FINANCIEROS			
Intereses	-		
Comisiones	-		
Negociación de Títulos-Valores	-		
Diferencias de precio en Operaciones de Reporto	-		
GASTOS FINANCIEROS			
Intereses	-		
Comisiones	-		
Beneficios Adicionales	-		
Negociación de Títulos-Valores	-		
Cuota de Formación FOPA	-		
Productos no Cobrados	-		
Diferencias de precio en Operaciones de Reporto	-		
MARGEN POR INVERSIONES			
PRODUCTOS POR SERVICIOS			
Comisiones por Servicios Diversos	-		
Arrendamientos	-		
Almacenaje	-		
Avalúos e Inspecciones	-		
Manejo de Cuenta	-		
Otros	-		
GASTOS POR SERVICIOS			
Comisiones por Servicios	-		
MARGEN POR SERVICIOS			
OTROS PRODUCTOS Y GASTOS DE OPERACIÓN			
PRODUCTOS			
Ganancia por Valor de Mercado de Títulos-Valores	-		
Variaciones y Ganancias Cambiarias en Moneda Extranjera	-		
Productos por Inversiones en Acciones	-		
Productos por Promoción de Empresas	-		
GASTOS			
Pérdida por Valor de Mercado de Títulos-Valores	-		
Variaciones y Pérdidas Cambiarias en Moneda Extranjera	-		
Cuentas Incobrables y de Dudosa Recuperación	-		
Gastos por Promoción de Empresas	-		
MARGEN DE OTROS PRODUCTOS Y GASTOS DE OPERACIÓN			
MARGEN OPERACIONAL BRUTO			
GASTOS DE ADMINISTRACIÓN			
MARGEN OPERACIONAL NETO			
PRODUCTOS Y GASTOS EXTRAORDINARIOS			
Productos Extraordinarios	-		
Gastos Extraordinarios	-		
PRODUCTOS Y GASTOS DE EJERCICIOS ANTERIORES			
Productos de Ejercicios Anteriores	-		
Gastos de Ejercicios Anteriores	-		
GANANCIA (PÉRDIDA) BRUTA			
Impuesto sobre la Renta			
GANANCIA (PÉRDIDA) NETA			

Guatemala, 05 de Marzo de 2018


Marlon Haroldo Garrido Berríos
Contador


Luis Fernando Samayoa Delgado
Presidente


William Steven Rivas Osorio
Auditor