

# TRANSCOM BANK (BARBADOS) LTD.

BALANCE GENERAL CONDENSADO AL 31 DE MARZO DE 2017  
(Cifras en Dólares)

ACTIVO	TOTAL	MONEDA NACIONAL	MONEDA EXTRANJERA	PASIVO, OTRAS CUENTAS ACREEDORAS Y CAPITAL	TOTAL	MONEDA NACIONAL	MONEDA EXTRANJERA
DISPONIBILIDADES	11,384,444.19			OBLIGACIONES DEPOSITARIAS	21,431,824.82		
Caja			-	Depósitos Monetarios			9,660,630.88
Banco Central			-	Depósitos de Ahorro			673,730.93
Banco Del Pais			6,638,001.77	Depósitos a Plazo			10,929,784.65
Banco Del Exterior			4,746,442.42	Depósitos a la Orden			-
Cheques a Compensar			-	Depósitos con Restricciones			167,678.36
Giros sobre el Exterior			-	CREDITOS OBTENIDOS			
INVERSIONES	6,102,537.50			Del Banco central			-
En Títulos-Valores para Negociación			-	De Instituciones Financieras Nacionales			-
En Títulos-Valores para la Venta			6,102,537.50	De Instituciones Financieras Extranjeras			-
En Títulos-Valores para su Vencimiento			-	De Organismos Internacionales			-
Operaciones de Reporto			-	OBLIGACIONES FINANCIERAS			
Certificados de Participación			-	Bonos			
Intereses Pagados en Compra de Valores			-	Pagarés Financieros			
(-) Estimaciones por Valuación			-	Obligaciones Financieras a la Orden			
				Obligaciones Financieras con Restricciones			
CARTERA DE CRÉDITOS	40,188,742.66			GASTOS FINANCIEROS POR PAGAR	335,272.93		335,272.93
Vigente			40,745,970.57	CUENTAS POR PAGAR	686,168.43		686,168.43
Vencida			4,543,021.06	PROVISIONES			
(-) Estimaciones por Valuación			(5,100,248.97)	SUCURSALES, CASA MATRÍZ Y DEPTOS			
PRODUCTOS FINANCIEROS POR COBRAR	229,602.00		229,602.00	ADSCRITOS			
CUENTAS POR COBRAR	13,331.02		28,231.02	OTRAS OBLIGACIONES			
(-) Estimaciones por Valuación			(14,900.00)	CRÉDITOS DIFERIDOS			
BIENES REALIZABLES	293,051.20		605,438.80	SUMA DEL PASIVO	22,453,266.18		
(-) Estimaciones por Valuación			(312,387.60)	OTRAS CUENTAS ACREEDORAS			
INVERSIONES PERMANENTES	-		-	CAPITAL CONTABLE			
(-) Estimaciones por Valuación			-	CAPITAL PAGADO	10,000,000.00		
OTRAS INVERSIONES	-		-	Capital Autorizado			10,000,000.00
(-) Estimaciones por Valuación			-	(-) Capital no Pagado			
SUCURSALES, CASA MATRÍZ Y DEPTOS. ADSCRITOS	-		-	Casa Matriz, Capital Asignado			
INMUEBLES Y MUEBLES	74,542.10		225,500.00	APORTACIONES PERMANENTES	24,903,570.30		24,903,570.30
(-) Depreciaciones Acumuladas			(150,957.90)	RESERVAS DE CAPITAL	74,371.11		74,371.11
CARGOS DIFERIDOS	188,562.71		188,562.71	RESERVAS PARA ACTIVOS EXTRAORDINARIOS			
(-) Amortizaciones Acumuladas			-	REVALUACIÓN DE ACTIVOS			
SUMA DEL ACTIVO	58,474,813.38			OBLIGACIONES SUBORDINADAS			
				GANANCIAS Y PÉRDIDAS POR FUSIÓN (+) (-)			
				VALUACIÓN DE ACTIVOS DE RECUPERACIÓN DUDOSA (-)			
				PROVISIÓN DE BENEFICIOS A EMPLEADOS (-)			
				AJUSTES AL IMPUESTO SOBRE LA RENTA			
				GANANCIAS O PÉRDIDAS POR CAMBIOS EN EL VALOR			
				DE MERCADO DE LAS INVERSIONES (+) (-)	235,926.82		235,926.82
				RESULTADOS DE EJERCICIOS ANTERIORES (+) (-)	807,678.98		807,678.98
				RESULTADOS DEL EJERCICIO (+) (-)			
				SUMA DEL CAPITAL CONTABLE	36,021,547.20		
				SUMA PASIVO, OTRAS CUENTAS ACREEDORAS Y CAPITAL	58,474,813.38		


## CONTINGENCIAS, COMPROMISOS Y OTRAS

RESPONSABILIDADES	
CONTINGENCIAS Y COMPROMISOS	35,204.04
MERCADERÍAS EN DEPÓSITO	
CUENTAS DE ORDEN	
VALORES Y BIENES CEDIDOS EN GARANTÍA	
GARANTÍAS CARTERA DE CRÉDITOS	114,123,644.48
MARGENES POR GIRAR	
ADMINISTRACIONES AJENAS	
DOCUMENTOS Y VALORES PROPIOS REMITIDOS	4,816,522.62
EMISIONES AUTORIZADAS DE OBLIGACIONES FINANCIERAS	
OBLIGACIONES FINANCIERAS	
OBLIGACIONES FINANCIERAS AMORTIZADAS	
TÍTULOS SOBRE MERCADERÍAS EN DEPÓSITO	
PÓLIZAS DE SEGUROS Y FIANZAS	19,472,173.87
OPERACIONES DE REPORTO	
OTRAS CUENTAS DE ORDEN	3,738,619.90

Guatemala, 05 de Abril de 2017

  
 Marlon Haroldo Garrido Berrios  
 Contador

  
 William Sylvan Rivas Osorio  
 Auditor


  
 Luis Fernando Samayoa Delgado  
 Presidente

# TRANSCOM BANK (BARBADOS) LTD.


ESTADO DE RESULTADOS CONDENSADO  
DEL 01 DE ENERO AL 31 DE MARZO DE 2017  
(Cifras en Dólares)

<b>PRODUCTOS FINANCIEROS</b>		1,073,119.54	
Intereses	1,039,227.12		
Comisiones	1,192.42		
Negociación de Títulos-Valores	32,700.00		
Diferencias de precio en Operaciones de Reporto	-		
<b>GASTOS FINANCIEROS</b>		339,165.66	
Intereses	337,996.46		
Comisiones	1,169.20		
Beneficios Adicionales	-		
Negociación de Títulos-Valores	-		
Cuota de Formación FOPA	-		
Productos no Cobrados	-		
Diferencias de precio en Operaciones de Reporto	-		
<b>MARGEN POR INVERSIONES</b>			733,953.87
<b>PRODUCTOS POR SERVICIOS</b>		350.00	
Comisiones por Servicios Diversos	350.00		
Arrendamientos	-		
Almacenaje	-		
Avalúos e Inspecciones	-		
Manejo de Cuenta	-		
Otros	-		
<b>GASTOS POR SERVICIOS</b>		-	
Comisiones por Servicios	-		
<b>MARGEN POR SERVICIOS</b>			350.00
<b>OTROS PRODUCTOS Y GASTOS DE OPERACIÓN</b>			
<b>PRODUCTOS</b>		-	
Ganancia por Valor de Mercado de Títulos-Valores	-		
Variaciones y Ganancias Cambiarias en Moneda Extranjera	-		
Productos por Inversiones en Acciones	-		
Productos por Promoción de Empresas	-		
<b>GASTOS</b>		58,355.91	
Pérdida por Valor de Mercado de Títulos-Valores	-		
Variaciones y Pérdidas Cambiarias en Moneda Extranjera	-		
Cuentas Incobrables y de Dudosa Recuperación	58,355.91		
Gastos por Promoción de Empresas	-		
<b>MARGEN DE OTROS PRODUCTOS Y GASTOS DE OPERACIÓN</b>			58,355.91
<b>MARGEN OPERACIONAL BRUTO</b>			675,947.97
<b>GASTOS DE ADMINISTRACIÓN</b>			40,394.04
<b>MARGEN OPERACIONAL NETO</b>			635,553.93
<b>PRODUCTOS Y GASTOS EXTRAORDINARIOS</b>		253,796.30	
Productos Extraordinarios	253,796.30		
Gastos Extraordinarios	-		
<b>PRODUCTOS Y GASTOS DE EJERCICIOS ANTERIORES</b>		-	
Productos de Ejercicios Anteriores	-		
Gastos de Ejercicios Anteriores	-		253,796.30
<b>GANANCIA (PÉRDIDA) BRUTA</b>			889,350.23
Impuesto sobre la Renta			81,671.25
<b>GANANCIA (PÉRDIDA) NETA</b>			807,678.98

Guatemala, 05 de Abril de 2017

  
Marlon Haroldo Garrido Berrios  
Contador

  
Luis Fernando Samayoa Delgado  
Presidente

  
William Steven Rivas Osorio  
Auditor