

TRANSCOM BANK (BARBADOS) LTD.

BALANCE GENERAL CONDENSADO AL 31 DE MAYO DE 2018

(Cifras en Dólares)

ACTIVO	TOTAL	MONEDA NACIONAL	MONEDA EXTRANJERA	PASIVO, OTRAS CUENTAS ACREEDORAS Y CAPITAL	TOTAL	MONEDA NACIONAL	MONEDA EXTRANJERA
DISPONIBILIDADES	23,928,926.66			OBLIGACIONES DEPOSITARIAS			
Caja			-	Depósitos Monetarios			
Banco Central			-	Depósitos de Ahorro			
Banco Del Pais			23,625,499.49	Depósitos a Plazo			
Banco Del Exterior			303,427.17	Depósitos a la Orden			-
Cheques a Compensar			-	Depósitos con restricciones			
Giros sobre el Exterior			-	CRÉDITOS OBTENIDOS			
INVERSIONES				Del Banco central			-
En Títulos-Valores para Negociación			-	De Instituciones Financieras Nacionales			-
En Títulos-Valores para la Venta			-	De Instituciones Financieras Extranjeras			-
En Títulos-Valores para su Vencimiento			-	De Organismos Internacionales			-
Operaciones de Reporto			-	OBLIGACIONES FINANCIERAS			
Certificados de Participación			-	Bonos			
Intereses Pagados en Compra de Valores			-	Pagarés Financieros			
(-) Estimaciones por Valuación			-	Obligaciones Financieras a la Orden			
				Obligaciones Financieras con Restricciones			
CARTERA DE CRÉDITOS				GASTOS FINANCIEROS POR PAGAR			
Vigente				CUENTAS POR PAGAR	18,263.39		18,263.39
Vencida				PROVISIONES			
(-) Estimaciones por Valuación				SUCURSALES, CASA MATRIZ Y DEPTOS			
				ADSCRITOS			
PRODUCTOS FINANCIEROS POR COBRAR				OTRAS OBLIGACIONES			
CUENTAS POR COBRAR				CRÉDITOS DIFERIDOS			
(-) Estimaciones por Valuación				SUMA DEL PASIVO	18,263.39		
BIENES REALIZABLES	25,323.83		31,654.83	OTRAS CUENTAS ACREEDORAS			
(-) Estimaciones por Valuación			(6,331.00)	CAPITAL CONTABLE			
INVERSIONES PERMANENTES	-		-	CAPITAL PAGADO	10,000,000.00		
(-) Estimaciones por Valuación				Capital Autorizado			10,000,000.00
OTRAS INVERSIONES	-		-	(-) Capital no Pagado			
(-) Estimaciones por Valuación				Casa Matriz, Capital Asignado			
SUCURSALES, CASA MATRIZ Y DEPTOS.	-		-	APORTACIONES PERMANENTES			
ADSCRITOS	-		-	RESERVA DE CAPITAL	10,043,685.73		10,043,685.73
INMUEBLES Y MUEBLES	-		-	RESERVAS PARA ACTIVOS EXTRAORDINARIOS			-
(-) Depreciaciones Acumuladas				REVALUACIÓN DE ACTIVOS			-
CARGOS DIFERIDOS	-		-	OBLIGACIONES SUBORDINADAS			-
(-) Amortizaciones Acumuladas				GANANCIAS Y PÉRDIDAS POR FUSIÓN (+) (-)			-
				VALUACIÓN DE ACTIVOS DE RECUPERACIÓN DUDOSA (-)			-
				PROVISIÓN DE BENEFICIOS A EMPLEADOS (-)			-
				AJUSTES AL IMPUESTO SOBRE LA RENTA			-
				GANANCIAS O PERDIDAS POR CAMBIOS EN EL VALOR			-
				DE MERCADO DE LAS INVERSIONES (+) (-)			-
				RESULTADOS DE EJERCICIOS ANTERIORES (+) (-)	3,892,301.37		3,892,301.37
				RESULTADOS DEL EJERCICIO (+) (-)			
				SUMA DEL CAPITAL CONTABLE	23,935,987.10		
				SUMA PASIVO, OTRAS CUENTAS ACREEDORAS Y CAPITAL	23,954,250.49		
SUMA DEL ACTIVO	23,954,250.49						

CONTINGENCIAS, COMPROMISOS Y OTRAS

RESPONSABILIDADES

CONTINGENCIAS Y COMPROMISOS	-
MERCADERÍAS EN DEPÓSITO	-
CUENTAS DE ORDEN	-
VALORES Y BIENES CEDIDOS EN GARANTÍA	-
GARANTÍAS CARTERA DE CRÉDITOS	-
MARGENES POR GIRAR	-
ADMINISTRACIONES AJENAS	-
DOCUMENTOS Y VALORES PROPIOS REMITIDOS	-
EMISIONES AUTORIZADAS DE OBLIGACIONES FINANCIERAS	-
OBLIGACIONES FINANCIERAS	-
OBLIGACIONES FINANCIERAS AMORTIZADAS	-
TÍTULOS SOBRE MERCADERÍAS EN DEPÓSITO	-
PÓLIZAS DE SEGUROS Y FIANZAS	-
OPERACIONES DE REPORTO	-
OTRAS CUENTAS DE ORDEN	-

Guatemala, 05 de Junio de 2018


Marlon Haroldo Garrido Berrios
Contador


Luis Fernando Donis Cruz
Auditor


Luis Fernando Samayoa Delgado
Presidente


TRANSCOM BANK (BARBADOS) LTD.


ESTADO DE RESULTADOS CONDENSADO
DEL 01 DE ENERO AL 31 DE MAYO DE 2018


(Cifras en Dólares)

PRODUCTOS FINANCIEROS			
Intereses	-		
Comisiones	-		
Negociación de Títulos-Valores	-		
Diferencias de precio en Operaciones de Reporto	-		
GASTOS FINANCIEROS			
Intereses	-		
Comisiones	-		
Beneficios Adicionales	-		
Negociación de Títulos-Valores	-		
Cuota de Formación FOPA / FOGADIM	-		
Productos no Cobrados	-		
Diferencias de precio en Operaciones de Reporto	-		
MARGEN POR INVERSIONES			
PRODUCTOS POR SERVICIOS			
Comisiones por Servicios Diversos	-		
Arrendamientos	-		
Almacenaje	-		
Avalúos e Inspecciones	-		
Manejo de Cuenta	-		
Otros	-		
GASTOS POR SERVICIOS			
Comisiones por Servicios	-		
MARGEN POR SERVICIOS			
OTROS PRODUCTOS Y GASTOS DE OPERACIÓN			
PRODUCTOS			
Ganancia por Valor de Mercado de Títulos-Valores	-		
Variaciones y Pérdidas Cambiarias en Moneda Extranjera	-		
Productos por Inversiones en Acciones	-		
Productos por Promoción de Empresas	-		
GASTOS			
Pérdida por Valor de Mercado de Títulos-Valores	-		
Variaciones y Pérdidas Cambiarias en Moneda Extranjera	-		
Cuentas Incobrables y de Dudosa Recuperación	-		
Gastos por Promoción de Empresas	-		
MARGEN DE OTROS PRODUCTOS Y GASTOS DE OPERACIÓN			
MARGEN OPERACIONAL BRUTO			
GASTOS DE ADMINISTRACIÓN			
MARGEN OPERACIONAL NETO			
PRODUCTOS Y GASTOS EXTRAORDINARIOS			
Productos Extraordinarios	-		
Gastos Extraordinarios	-		
PRODUCTOS Y GASTOS DE EJERCICIOS ANTERIORES			
Productos de Ejercicios Anteriores	-		
Gastos de Ejercicios Anteriores	-		
GANANANCIA (PÉRDIDA) BRUTA			
Impuesto sobre la Renta	-		
GANANANCIA (PÉRDIDA) NETA			

Guatemala, 05 de Junio de 2018


Marlon Haroldo Sarrido Berríos
Contador


Luis Fernando Sarmayoa Delgado
Presidente


Luis Fernando Donis Cruz
Auditor