

TRANSCOM BANK (BARBADOS) LTD.

BALANCE GENERAL CONDENSADO AL 30 DE JUNIO DE 2017

(Cifras en Dólares)

ACTIVO	TOTAL	MONEDA NACIONAL	MONEDA EXTRANJERA	PASIVO, OTRAS CUENTAS ACREEDORAS Y CAPITAL	TOTAL	MONEDA NACIONAL	MONEDA EXTRANJERA
DISPONIBILIDADES	20,401,504.69			OBLIGACIONES DEPOSITARIAS	91.08		
Caja			-	Depósitos Monetarios			0.96
Banco Central			-	Depósitos de Ahorro			90.12
Banco Del País			19,218,120.22	Depósitos a Plazo			-
Banco Del Exterior			1,183,384.47	Depósitos a la Orden			-
Cheques a Compensar			-	Depósitos con restricciones			-
Giros sobre el Exterior			-	CRÉDITOS OBTENIDOS			
INVERSIONES				Del Banco central			-
En Títulos-Valores para Negociación			-	De Instituciones Financieras Nacionales			-
En Títulos-Valores para la Venta			-	De Instituciones Financieras Extranjeras			-
En Títulos-Valores para su Vencimiento			-	De Organismos Internacionales			-
Operaciones de Reporto			-	OBLIGACIONES FINANCIERAS			
Certificados de Participación			-	Bonos			
Intereses Pagados en Compra de Valores			-	Pagarés Financieros			
(-) Estimaciones por Valuación			-	Obligaciones Financieras a la Orden			
				Obligaciones Financieras con Restricciones			
CARTERA DE CRÉDITOS	3,499,999.96		3,499,999.96	GASTOS FINANCIEROS POR PAGAR	1,885.53		1,885.53
Vigente				CUENTAS POR PAGAR	3,140,110.26		3,140,110.26
Vencida				PROVISIONES			
(-) Estimaciones por Valuación				SUCURSALES, CASA MATRIZ Y DEPTOS			
PRODUCTOS FINANCIEROS POR COBRAR				ADSCRITOS			
CUENTAS POR COBRAR	158,094.88		158,094.88	OTRAS OBLIGACIONES			
(-) Estimaciones por Valuación				CRÉDITOS DIFERIDOS			
BIENES REALIZABLES	293,051.20		456,654.83	SUMA DEL PASIVO	3,142,066.87		
(-) Estimaciones por Valuación			(163,603.63)	OTRAS CUENTAS ACREEDORAS			
INVERSIONES PERMANENTES	-		-	CAPITAL CONTABLE			
(-) Estimaciones por Valuación				CAPITAL PAGADO	10,000,000.00		
OTRAS INVERSIONES	-		-	Capital Autorizado			10,000,000.00
(-) Estimaciones por Valuación				(-) Capital no Pagado			
SUCURSALES, CASA MATRIZ Y DEPTOS ADSCRITOS	-		-	Casa Matriz, Capital Asignado			
INMUEBLES Y MUEBLES	74,542.10		225,500.00	APORTACIONES PERMANENTES			
(-) Depreciaciones Acumuladas			(150,957.90)	RESERVA DE CAPITAL	10,043,685.73		10,043,685.73
CARGOS DIFERIDOS	176,062.82		176,062.82	RESERVAS PARA ACTIVOS EXTRAORDINARIOS			
(-) Amortizaciones Acumuladas				REVALUACIÓN DE ACTIVOS			
SUMA DEL ACTIVO	24,603,255.65			OBLIGACIONES SUBORDINADAS			
				GANANCIAS Y PÉRDIDAS POR FUSIÓN (+) (-)			
				VALUACIÓN DE ACTIVOS DE RECUPERACIÓN DUDOSA (-)			
				PROVISIÓN DE BENEFICIOS A EMPLEADOS (-)			
				AJUSTES AL IMPUESTO SOBRE LA RENTA			
				GANANCIAS O PERDIDAS POR CAMBIOS EN EL VALOR			
				DE MERCADO DE LAS INVERSIONES (+) (-)			
				RESULTADOS DE EJERCICIOS ANTERIORES (+) (-)			
				RESULTADOS DEL EJERCICIO (+) (-)	1,417,503.05		1,417,503.05
				SUMA DEL CAPITAL CONTABLE	21,461,188.78		
				SUMA PASIVO, OTRAS CUENTAS ACREEDORAS Y CAPITAL	24,603,255.65		

CONTINGENCIAS, COMPROMISOS Y OTRAS RESPONSABILIDADES

CONTINGENCIAS Y COMPROMISOS	
MERCADERÍAS EN DEPÓSITO	
CUENTAS DE ORDEN	
VALORES Y BIENES CEDIDOS EN GARANTÍA	
GARANTÍAS CARTERA DE CRÉDITOS	5,582,062.81
MARGENES POR GIRAR	
ADMINISTRACIONES AJENAS	
DOCUMENTOS Y VALORES PROPIOS REMITIDOS	
EMISIONES AUTORIZADAS DE OBLIGACIONES FINANCIERAS	
OBLIGACIONES FINANCIERAS	
OBLIGACIONES FINANCIERAS AMORTIZADAS	
TÍTULOS SOBRE MERCADERÍAS EN DEPÓSITO	
PÓLIZAS DE SEGUROS Y FIANZAS	1,750,000.00
OPERACIONES DE REPORTO	
OTRAS CUENTAS DE ORDEN	3,363,204.63

Guatemala, 06 de Julio de 2017


Mario Marcelo Gerardo Berrios
Contador


William Steven Rivas Osorio
Auditor



Luis Esteban Bermudez Delgado
Presidente


TRANSCOM BANK (BARBADOS) LTD.


ESTADO DE RESULTADOS CONDENSADO
DEL 01 DE ENERO AL 30 DE JUNIO DE 2017
(Cifras en Dólares)

PRODUCTOS FINANCIEROS		1,747,630.84	
Intereses	1,514,942.30		
Comisiones	2,286.70		
Negociación de Títulos-Valores	230,401.84		
Diferencias de precio en Operaciones de Reporto	-		
GASTOS FINANCIEROS		441,968.81	
Intereses	436,823.08		
Comisiones	2,083.23		
Beneficios Adicionales	-		
Negociación de Títulos-Valores	3,062.50		
Cuota de Formación FOPA	-		
Productos no Cobrados	-		
Diferencias de precio en Operaciones de Reporto	-		
MARGEN POR INVERSIONES			1,305,662.03
PRODUCTOS POR SERVICIOS		480.00	
Comisiones por Servicios Diversos	480.00		
Arrendamientos	-		
Almacenaje	-		
Avalúos e Inspecciones	-		
Manejo de Cuenta	-		
Otros	-		
GASTOS POR SERVICIOS		-	
Comisiones por Servicios	-		
MARGEN POR SERVICIOS			480.00
OTROS PRODUCTOS Y GASTOS DE OPERACIÓN			
PRODUCTOS			
Ganancia por Valor de Mercado de Títulos-Valores	-		
Variaciones y Ganancias Cambiarias en Moneda Extranjera	-		
Productos por Inversiones en Acciones	-		
Productos por Promoción de Empresas	-		
GASTOS		58,355.91	
Pérdida por Valor de Mercado de Títulos-Valores	-		
Variaciones y Pérdidas Cambiarias en Moneda Extranjera	-		
Cuentas Incobrables y de Dudosa Recuperación	58,355.91		
Gastos por Promoción de Empresas	-		
MARGEN DE OTROS PRODUCTOS Y GASTOS DE OPERACIÓN			(58,355.91)
MARGEN OPERACIONAL BRUTO			1,247,786.12
GASTOS DE ADMINISTRACIÓN			71,069.90
MARGEN OPERACIONAL NETO			1,176,716.22
PRODUCTOS Y GASTOS EXTRAORDINARIOS		375,895.28	
Productos Extraordinarios	375,895.28		
Gastos Extraordinarios	-		
PRODUCTOS Y GASTOS DE EJERCICIOS ANTERIORES			
Productos de Ejercicios Anteriores	-		
Gastos de Ejercicios Anteriores	-		375,895.28
GANANCIA (PÉRDIDA) BRUTA			1,552,611.50
Impuesto sobre la Renta			135,108.45
GANANCIA (PÉRDIDA) NETA			1,417,503.05

Guatemala, 06 de Julio de 2017


Marión Haroldo Garrido Berríos
Contador


Luis Fernando Santayoa Delgado
Presidente


William Steven Rivas Osorio
Auditor