

TRANSCOM BANK (BARBADOS) LTD.

BALANCE GENERAL CONDENSADO AL 30 DE JUNIO DE 2018

(Cifras en Dólares)

| ACTIVO | TOTAL | MONEDA NACIONAL | MONEDA EXTRANJERA | PASIVO, OTRAS CUENTAS ACREEDORAS Y CAPITAL | TOTAL | MONEDA NACIONAL | MONEDA EXTRANJERA |
|--|---------------|-----------------|-------------------|---|---------------|-----------------|-------------------|
| DISPONIBILIDADES | 23,929,847.66 | | | OBLIGACIONES DEPOSITARIAS | | | |
| Caja | | | - | Depósitos Monetarios | | | |
| Banco Central | | | - | Depósitos de Ahorro | | | |
| Banco Del País | | | 23,521,665.25 | Depósitos a Plazo | | | |
| Banco Del Exterior | | | 408,182.41 | Depósitos a la Orden | | | |
| Cheques a Compensar | | | - | Depósitos con restricciones | | | |
| Giros sobre el Exterior | | | - | CRÉDITOS OBTENIDOS | | | |
| INVERSIONES | | | | Del Banco central | | | - |
| En Títulos-Valores para Negociación | | | - | De Instituciones Financieras Nacionales | | | - |
| En Títulos-Valores para la Venta | | | - | De Instituciones Financieras Extranjeras | | | - |
| En Títulos-Valores para su Vencimiento | | | - | De Organismos Internacionales | | | - |
| Operaciones de Reporto | | | - | OBLIGACIONES FINANCIERAS | | | |
| Certificados de Participación | | | - | Bonos | | | |
| Intereses Pagados en Compra de Valores | | | - | Pagarés Financieros | | | |
| (-) Estimaciones por Valuación | | | - | Obligaciones Financieras a la Orden | | | |
| CARTERA DE CRÉDITOS | | | | Obligaciones Financieras con Restricciones | | | |
| Vigente | | | | GASTOS FINANCIEROS POR PAGAR | | | |
| Vencida | | | | CUENTAS POR PAGAR | 19,184.39 | | 19,184.39 |
| (-) Estimaciones por Valuación | | | | PROVISIONES | | | |
| PRODUCTOS FINANCIEROS POR COBRAR | | | | SUCURSALES, CASA MATRÍZ Y DEPTOS | | | |
| ADSCRITOS | | | | OTRAS OBLIGACIONES | | | |
| CUENTAS POR COBRAR | | | | CRÉDITOS DIFERIDOS | | | |
| (-) Estimaciones por Valuación | | | | SUMA DEL PASIVO | 19,184.39 | | |
| BIENES REALIZABLES | 25,323.83 | | 31,654.83 | OTRAS CUENTAS ACREEDORAS | | | |
| (-) Estimaciones por Valuación | | | (6,331.00) | CAPITAL CONTABLE | | | |
| INVERSIONES PERMANENTES | - | | - | CAPITAL PAGADO | 10,000,000.00 | | |
| (-) Estimaciones por Valuación | | | - | Capital Autorizado | | | 10,000,000.00 |
| OTRAS INVERSIONES | - | | - | (-) Capital no Pagado | | | |
| (-) Estimaciones por Valuación | | | - | Casa Matriz, Capital Asignado | | | |
| SUCURSALES, CASA MATRIZ Y DEPTOS. | - | | - | APORTACIONES PERMANENTES | | | |
| ADSCRITOS | | | - | RESERVA DE CAPITAL | 10,043,685.73 | | 10,043,685.73 |
| INMUEBLES Y MUEBLES | - | | - | RESERVAS PARA ACTIVOS EXTRAORDINARIOS | | | |
| (-) Depreciaciones Acumuladas | | | - | REVALUACIÓN DE ACTIVOS | | | |
| CARGOS DIFERIDOS | - | | - | OBLIGACIONES SUBORDINADAS | | | |
| (-) Amortizaciones Acumuladas | | | - | GANANCIAS Y PÉRDIDAS POR FUSIÓN (+) (-) | | | |
| SUMA DEL ACTIVO | 23,955,171.49 | | | VALUACIÓN DE ACTIVOS DE RECUPERACIÓN DUDOSA (-) | | | |
| | | | | PROVISIÓN DE BENEFICIOS A EMPLEADOS (-) | | | |
| | | | | AJUSTES AL IMPUESTO SOBRE LA RENTA | | | |
| | | | | GANANCIAS O PERDIDAS POR CAMBIOS EN EL VALOR | | | |
| | | | | DE MERCADO DE LAS INVERSIONES (+) (-) | | | |
| | | | | RESULTADOS DE EJERCICIOS ANTERIORES (+) (-) | 3,892,301.37 | | 3,892,301.37 |
| | | | | RESULTADOS DEL EJERCICIO (+) (-) | | | |
| | | | | SUMA DEL CAPITAL CONTABLE | 23,935,987.10 | | |
| | | | | SUMA PASIVO, OTRAS CUENTAS ACREEDORAS Y CAPITAL | 23,955,171.49 | | |

CONTINGENCIAS, COMPROMISOS Y OTRAS

- RESPONSABILIDADES
- CONTINGENCIAS Y COMPROMISOS
- MERCADERIAS EN DEPÓSITO
- CUENTAS DE ORDEN
- VALORES Y BIENES CEDIDOS EN GARANTÍA
- GARANTÍAS CARTERA DE CRÉDITOS
- MARGENES POR GIRAR
- ADMINISTRACIONES AJENAS
- DOCUMENTOS Y VALORES PROPIOS REMITIDOS
- EMISIONES AUTORIZADAS DE OBLIGACIONES FINANCIERAS
- OBLIGACIONES FINANCIERAS
- OBLIGACIONES FINANCIERAS AMORTIZADAS
- TÍTULOS SOBRE MERCADERIAS EN DEPÓSITO
- PÓLIZAS DE SEGUROS Y FIANZAS
- OPERACIONES DE REPORTO
- OTRAS CUENTAS DE ORDEN

Guatemala, 05 de Julio de 2018


María Haroldo Garrido Berrios
Contador


Luis Fernando Donis Cruz
Auditor


Luis Fernando Samalva Delgado
Presidente


TRANSCOM BANK (BARBADOS) LTD.


ESTADO DE RESULTADOS CONDENSADO
DEL 01 DE ENERO AL 30 DE JUNIO DE 2018


(Cifras en Dólares)

| | | | |
|---|---|--|--|
| PRODUCTOS FINANCIEROS | | | |
| Intereses | - | | |
| Comisiones | - | | |
| Negociación de Títulos-Valores | - | | |
| Diferencias de precio en Operaciones de Reporto | - | | |
| GASTOS FINANCIEROS | | | |
| Intereses | - | | |
| Comisiones | - | | |
| Beneficios Adicionales | - | | |
| Negociación de Títulos-Valores | - | | |
| Cuota de Formación FOPA / FOGADIM | - | | |
| Productos no Cobrados | - | | |
| Diferencias de precio en Operaciones de Reporto | - | | |
| MARGEN POR INVERSIONES | | | |
| PRODUCTOS POR SERVICIOS | | | |
| Comisiones por Servicios Diversos | - | | |
| Arrendamientos | - | | |
| Almacenaje | - | | |
| Avalúos e Inspecciones | - | | |
| Manejo de Cuenta | - | | |
| Otros | - | | |
| GASTOS POR SERVICIOS | | | |
| Comisiones por Servicios | - | | |
| MARGEN POR SERVICIOS | | | |
| OTROS PRODUCTOS Y GASTOS DE OPERACIÓN | | | |
| PRODUCTOS | | | |
| Ganancia por Valor de Mercado de Títulos-Valores | - | | |
| Variaciones y Ganancias Cambiarias en Moneda Extranjera | - | | |
| Productos por Inversiones en Acciones | - | | |
| Productos por Promoción de Empresas | - | | |
| GASTOS | | | |
| Pérdida por Valor de Mercado de Títulos-Valores | - | | |
| Variaciones y Pérdidas Cambiarias en Moneda Extranjera | - | | |
| Cuentas Incobrables y de Dudosa Recuperación | - | | |
| Gastos por Promoción de Empresas | - | | |
| MARGEN DE OTROS PRODUCTOS Y GASTOS DE OPERACIÓN | | | |
| MARGEN OPERACIONAL BRUTO | | | |
| GASTOS DE ADMINISTRACIÓN | | | |
| MARGEN OPERACIONAL NETO | | | |
| PRODUCTOS Y GASTOS EXTRAORDINARIOS | | | |
| Productos Extraordinarios | - | | |
| Gastos Extraordinarios | - | | |
| PRODUCTOS Y GASTOS DE EJERCICIOS ANTERIORES | | | |
| Productos de Ejercicios Anteriores | - | | |
| Gastos de Ejercicios Anteriores | - | | |
| GANANCIA (PÉRDIDA) BRUTA | | | |
| Impuesto sobre la Renta | | | |
| GANANCIA (PÉRDIDA) NETA | | | |

Guatemala, 05 de Julio de 2018


Marlon Haroldo Carrido Berríos
Contador


Luis Fernando Domis Cruz
Auditor


Luis Fernando Samayoa Delgado
Presidente

La información financiera referida a otras fechas se encuentra disponible en nuestra página: www.baccredomatic.com