

TRANSCOM BANK (BARBADOS) LTD.

BALANCE GENERAL CONDENSADO AL 31 DE JULIO DE 2018


(Cifras en Dólares)


ACTIVO	TOTAL	MONEDA NACIONAL	MONEDA EXTRANJERA	PASIVO, OTRAS CUENTAS ACREEDORAS Y CAPITAL	TOTAL	MONEDA NACIONAL	MONEDA EXTRANJERA
DISPONIBILIDADES	23,928,694.66			OBLIGACIONES DEPOSITARIAS			
Caja			-	Depósitos Monetarios			
Banco Central			-	Depósitos de Ahorro			
Banco Del País			23,510,997.83	Depósitos a Plazo			
Banco Del Exterior			417,696.83	Depósitos a la Orden			
Cheques a Compensar			-	Depósitos con restricciones			
Giros sobre el Exterior			-	CRÉDITOS OBTENIDOS			
INVERSIONES				Del Banco central			-
En Títulos-Valores para Negociación			-	De Instituciones Financieras Nacionales			-
En Títulos-Valores para la Venta			-	De Instituciones Financieras Extranjeras			-
En Títulos-Valores para su Vencimiento			-	De Organismos Internacionales			-
Operaciones de Reporto			-	OBLIGACIONES FINANCIERAS			
Certificados de Participación			-	Bonos			
Intereses Pagados en Compra de Valores			-	Pagarés Financieros			
(-) Estimaciones por Valuación			-	Obligaciones Financieras a la Orden			
CARTERA DE CRÉDITOS				Obligaciones Financieras con Restricciones			
Vigente				GASTOS FINANCIEROS POR PAGAR	18,031.39		
Vencida				CUENTAS POR PAGAR			18,031.39
(-) Estimaciones por Valuación				PROVISIONES			
PRODUCTOS FINANCIEROS POR COBRAR				SUCURSALES, CASA MATRÍZ Y DEPTOS ADSCRITOS			
CUENTAS POR COBRAR				OTRAS OBLIGACIONES			
(-) Estimaciones por Valuación				CRÉDITOS DIFERIDOS			
BIENES REALIZABLES	25,323.83		31,854.83	SUMA DEL PASIVO	18,031.39		
(-) Estimaciones por Valuación			(6,331.00)	OTRAS CUENTAS ACREEDORAS			
INVERSIONES PERMANENTES	-		-	CAPITAL CONTABLE			
(-) Estimaciones por Valuación			-	CAPITAL PAGADO	10,000,000.00		
OTRAS INVERSIONES	-		-	Capital Autorizado			10,000,000.00
(-) Estimaciones por Valuación			-	(-) Capital no Pagado			
SUCURSALES, CASA MATRIZ Y DEPTOS ADSCRITOS	-		-	Casa Matriz, Capital Asignado			
INMUEBLES Y MUEBLES	-		-	APORTACIONES PERMANENTES			
(-) Depreciaciones Acumuladas			-	RESERVA DE CAPITAL	10,043,685.73		10,043,685.73
CARGOS DIFERIDOS	-		-	RESERVAS PARA ACTIVOS EXTRAORDINARIOS			
(-) Amortizaciones Acumuladas			-	REVALUACIÓN DE ACTIVOS			
SUMA DEL ACTIVO	23,954,018.49			OBLIGACIONES SUBORDINADAS			
				GANANCIAS Y PÉRDIDAS POR FUSIÓN (+) (-)			
				VALUACIÓN DE ACTIVOS DE RECUPERACIÓN DUDOSA (-)			
				PROVISIÓN DE BENEFICIOS A EMPLEADOS (-)			
				AJUSTES AL IMPUESTO SOBRE LA RENTA			
				GANANCIAS O PÉRDIDAS POR CAMBIOS EN EL VALOR DE MERCADO DE LAS INVERSIONES (+) (-)			
				RESULTADOS DE EJERCICIOS ANTERIORES (+) (-)	3,892,301.37		3,892,301.37
				RESULTADOS DEL EJERCICIO (+) (-)			
				SUMA DEL CAPITAL CONTABLE	23,935,987.10		
				SUMA PASIVO, OTRAS CUENTAS ACREEDORAS Y CAPITAL	23,954,018.49		

CONTINGENCIAS, COMPROMISOS Y OTRAS RESPONSABILIDADES

CONTINGENCIAS Y COMPROMISOS	-
MERCADERÍAS EN DEPÓSITO	-
CUENTAS DE ORDEN	-
VALORES Y BIENES CEDIDOS EN GARANTÍA	-
GARANTÍAS CARTERA DE CRÉDITOS	-
MARGENES POR GIRAR	-
ADMINISTRACIONES AJENAS	-
DOCUMENTOS Y VALORES PROPIOS REMITIDOS	-
EMISIONES AUTORIZADAS DE OBLIGACIONES FINANCIERAS	-
OBLIGACIONES FINANCIERAS	-
OBLIGACIONES FINANCIERAS AMORTIZADAS	-
TÍTULOS SOBRE MERCADERÍAS EN DEPÓSITO	-
PÓLIZAS DE SEGUROS Y FIANZAS	-
OPERACIONES DE REPORTO	-
OTRAS CUENTAS DE ORDEN	-

Guatemala, 03 de Agosto de 2018


Mario Llanos Garrido Berrios
Contador


Luis Fernando Doris Cruz
Auditor


Luis Fernando Samayoa Delgado
Presidente


TRANSCOM BANK (BARBADOS) LTD.


ESTADO DE RESULTADOS CONDENSADO
DEL 01 DE ENERO AL 31 DE JULIO DE 2018

(Cifras en Dólares)

PRODUCTOS FINANCIEROS			
Intereses	-	-	
Comisiones	-		
Negociación de Títulos-Valores	-		
Diferencias de precio en Operaciones de Reporto	-		
GASTOS FINANCIEROS			
Intereses	-		
Comisiones	-		
Beneficios Adicionales	-		
Negociación de Títulos-Valores	-		
Cuota de Formación FOPA / FOGADIM	-		
Productos no Cobrados	-		
Diferencias de precio en Operaciones de Reporto	-		
MARGEN POR INVERSIONES			-
PRODUCTOS POR SERVICIOS			
Comisiones por Servicios Diversos	-		
Arrendamientos	-		
Almacenaje	-		
Avalúos e Inspecciones	-		
Manejo de Cuenta	-		
Otros	-		
GASTOS POR SERVICIOS			
Comisiones por Servicios	-		
MARGEN POR SERVICIOS			-
OTROS PRODUCTOS Y GASTOS DE OPERACIÓN			
PRODUCTOS			
Ganancia por Valor de Mercado de Títulos-Valores	-		
Variaciones y Ganancias Cambiarias en Moneda Extranjera	-		
Productos por Inversiones en Acciones	-		
Productos por Promoción de Empresas	-		
GASTOS			
Pérdida por Valor de Mercado de Títulos-Valores	-		
Variaciones y Pérdidas Cambiarias en Moneda Extranjera	-		
Cuentas Incobrables y de Dudosa Recuperación	-		
Gastos por Promoción de Empresas	-		
MARGEN DE OTROS PRODUCTOS Y GASTOS DE OPERACIÓN			-
MARGEN OPERACIONAL BRUTO			-
GASTOS DE ADMINISTRACIÓN			
MARGEN OPERACIONAL NETO			-
PRODUCTOS Y GASTOS EXTRAORDINARIOS			
Productos Extraordinarios	-		
Gastos Extraordinarios	-		
PRODUCTOS Y GASTOS DE EJERCICIOS ANTERIORES			
Productos de Ejercicios Anteriores	-		
Gastos de Ejercicios Anteriores	-		
GANANCIA (PÉRDIDA) BRUTA			-
Impuesto sobre la Renta			-
GANANCIA (PÉRDIDA) NETA			-

Guatemala, 03 de Agosto de 2018


Marlon Haroldo Garrido Berríos
Contador


Luis Fernando Donis Cruz
Auditor


Luis Fernando Samayoa Delgado
Presidente