



TRANSCOM BANK (BARBADOS) LTD.


BALANCE GENERAL CONDENSADO AL 30 DE NOVIEMBRE DE 2017
(Cifras en Dólares)

ACTIVO	TOTAL	MONEDA NACIONAL	MONEDA EXTRANJERA	PASIVO, OTRAS CUENTAS ACREEDORAS Y CAPITAL	TOTAL	MONEDA NACIONAL	MONEDA EXTRANJERA
DISPONIBILIDADES	23,973,427.08			OBLIGACIONES DEPOSITARIAS			
Caja				Depósitos Monetarios			
Banco Central				Depósitos de Ahorro			
Banco Del País			23,837,094.34	Depósitos a Plazo			
Banco Del Exterior			136,332.69	Depósitos a la Orden			
Cheques a Compensar			-	Depósitos con restricciones			
Giros sobre el Exterior			-	CRÉDITOS OBTENIDOS			
INVERSIONES				Del Banco central			
En Títulos-Valores para Negociación				De Instituciones Financieras Nacionales			
En Títulos-Valores para la Venta				De Instituciones Financieras Extranjeras			
En Títulos-Valores para su Vencimiento				De Organismos Internacionales			
Operaciones de Reporto				OBLIGACIONES FINANCIERAS			
Certificados de Participación				Bonos			
Intereses Pagados en Compra de Valores				Pagarés Financieros			
(-) Estimaciones por Valuación				Obligaciones Financieras a la Orden			
CARTERA DE CRÉDITOS				Obligaciones Financieras con Restricciones			
Vigente				GASTOS FINANCIEROS POR PAGAR			
Vencida				CUENTAS POR PAGAR	2,653,238.92		2,653,238.92
(-) Estimaciones por Valuación				PROVISIONES			
PRODUCTOS FINANCIEROS POR COBRAR				SUCURSALES, CASA MATRIZ Y DEPTOS			
CUENTAS POR COBRAR				ADSCRITOS			
(-) Estimaciones por Valuación				OTRAS OBLIGACIONES			
BIENES REALIZABLES	25,323.83			CRÉDITOS DIFERIDOS			
(-) Estimaciones por Valuación				SUMA DEL PASIVO	2,653,238.92		
INVERSIONES PERMANENTES				OTRAS CUENTAS ACREEDORAS			
(-) Estimaciones por Valuación				CAPITAL CONTABLE			
OTRAS INVERSIONES				CAPITAL PAGADO			
(-) Estimaciones por Valuación				Capital Autorizado	10,000,000.00		10,000,000.00
SUCURSALES, CASA MATRIZ Y DEPTOS. ADSCRITOS				(-) Capital no Pagado			
INMUEBLES Y MUEBLES				Casa Matriz, Capital Asignado			
(-) Depreciaciones Acumuladas				APORTACIONES PERMANENTES			
CARGOS DIFERIDOS				RESERVA DE CAPITAL			
(-) Amortizaciones Acumuladas				RESERVA PARA ACTIVOS EXTRAORDINARIOS	10,043,686.73		10,043,686.73
SUMA DEL ACTIVO	23,998,750.86			REVALUACIÓN DE ACTIVOS			
CONTINGENCIAS, COMPROMISOS Y OTRAS RESPONSABILIDADES				OBLIGACIONES SUBORDINADAS			
CONTINGENCIAS Y COMPROMISOS				GANANCIAS Y PERDIDAS POR FUSIÓN (+) (-)			
MERCADERÍAS EN DEPÓSITO				VALUACIÓN DE ACTIVOS DE RECUPERACIÓN DUDOSA (-)			
CUENTAS DE ORDEN				PROVISIÓN DE BENEFICIOS A EMPLEADOS (-)			
VALORES Y BIENES CEDIDOS EN GARANTÍA				AJUSTES AL IMPUESTO SOBRE LA RENTA			
GARANTÍAS CARTERA DE CRÉDITOS				GANANCIAS O PERDIDAS POR CAMBIOS EN EL VALOR DE MERCADO DE LAS INVERSIONES (+) (-)			
MARGENES POR GIRAR				RESULTADOS DE EJERCICIOS ANTERIORES (+) (-)			
ADMINISTRACIONES A JENAS				SUMA DEL CAPITAL CONTABLE	1,301,826.21		1,301,826.21
DOCUMENTOS Y VALORES PROPIOS REMITIDOS				SUMA PASIVO, OTRAS CUENTAS ACREEDORAS Y CAPITAL	23,998,750.86		
EMISIONES AUTORIZADAS DE OBLIGACIONES FINANCIERAS							
OBLIGACIONES FINANCIERAS AMORTIZADAS							
TÍTULOS SOBRE MERCADERÍAS EN DEPÓSITO							
PÓLIZAS DE SEGUROS Y FIANZAS							
OPERACIONES DE REPORTO							
OTRAS CUENTAS DE ORDEN							

Guatemala, 06 de Diciembre de 2017


Maribely Escobar Gamboa Berrios
Contador


Luis Fernando Samayoa Delgado
Presidente



William Steven Rivas Osorio
Director


TRANSCOM BANK (BARBADOS) LTD.

ESTADO DE RESULTADOS CONDENSADO
DEL 01 DE ENERO AL 30 DE NOVIEMBRE DE 2017
(Cifras en Dólares)

PRODUCTOS FINANCIEROS			1,778,899.09
Intereses	1,546,210.55		
Comisiones	2,286.70		
Negociación de Títulos-Valores	230,401.84		
Diferencias de precio en Operaciones de Reporto	-		
GASTOS FINANCIEROS			440,472.32
Intereses	434,868.47		
Comisiones	2,541.35		
Beneficios Adicionales	-		
Negociación de Títulos-Valores	3,062.50		
Cuota de Formación FOPA	-		
Productos no Cobrados	-		
Diferencias de precio en Operaciones de Reporto	-		
MARGEN POR INVERSIONES			1,338,426.77
PRODUCTOS POR SERVICIOS			480.00
Comisiones por Servicios Diversos	480.00		
Arrendamientos	-		
Almacenaje	-		
Avalúos e Inspecciones	-		
Manejo de Cuenta	-		
Otros	-		
GASTOS POR SERVICIOS			-
Comisiones por Servicios	-		
MARGEN POR SERVICIOS			480.00
OTROS PRODUCTOS Y GASTOS DE OPERACIÓN			
PRODUCTOS			-
Ganancia por Valor de Mercado de Títulos-Valores	-		
Variaciones y Ganancias Cambiarias en Moneda Extranjera	-		
Productos por Inversiones en Acciones	-		
Productos por Promoción de Empresas	-		
GASTOS			58,355.91
Pérdida por Valor de Mercado de Títulos-Valores	-		
Variaciones y Pérdidas Cambiarias en Moneda Extranjera	-		
Cuentas Incobrables y de Dudosa Recuperación	58,355.91		
Gastos por Promoción de Empresas	-		
MARGEN DE OTROS PRODUCTOS Y GASTOS DE OPERACIÓN			(58,355.91)
MARGEN OPERACIONAL BRUTO			1,280,550.86
GASTOS DE ADMINISTRACIÓN			217,621.58
MARGEN OPERACIONAL NETO			1,062,929.28
PRODUCTOS Y GASTOS EXTRAORDINARIOS			375,895.28
Productos Extraordinarios	375,895.28		
Gastos Extraordinarios	-		
PRODUCTOS Y GASTOS DE EJERCICIOS ANTERIORES			
Productos de Ejercicios Anteriores	-		
Gastos de Ejercicios Anteriores	-		375,895.28
GANANCIA (PÉRDIDA) BRUTA			1,438,824.56
Impuesto sobre la Renta			136,998.35
GANANCIA (PÉRDIDA) NETA			1,301,826.21

Guatemala, 06 de Diciembre de 2017


Marion Haroldo Carrido Berríos
Contador


William Steven Rivas Osorio
Auditor


Luis Fernando Samayoa Delgado
Presidente