

TRANSCOM BANK (BARBADOS) LTD.

BALANCE GENERAL CONDENSADO AL 31 DE DICIEMBRE DE 2017

(Cifras en Dólares)


ACTIVO	TOTAL	MONEDA NACIONAL	MONEDA EXTRANJERA	PASIVO, OTRAS CUENTAS ACREEDORAS Y CAPITAL	TOTAL	MONEDA NACIONAL	MONEDA EXTRANJERA
DISPONIBILIDADES	23,917,107.60			OBLIGACIONES DEPOSITARIAS			
Caja			-	Depósitos Monetarios			
Banco Central			-	Depósitos de Ahorro			
Banco Del País			23,755,146.91	Depósitos a Plazo			
Banco Del Exterior			161,960.69	Depósitos a la Orden			
Cheques a Compensar			-	Depósitos con restricciones			
Giros sobre el Exterior			-	CRÉDITOS OBTENIDOS			
INVERSIONES				Del Banco central			
En Títulos-Valores para Negociación			-	De Instituciones Financieras Nacionales			
En Títulos-Valores para la Venta			-	De Instituciones Financieras Extranjeras			
En Títulos-Valores para su Vencimiento			-	De Organismos Internacionales			
Operaciones de Reporto			-	OBLIGACIONES FINANCIERAS			
Certificados de Participación			-	Bonos			
Intereses Pagados en Compra de Valores			-	Pagares Financieros			
(-) Estimaciones por Valuación:			-	Obligaciones Financieras a la Orden			
				Obligaciones Financieras con Restricciones			
CARTERA DE CRÉDITOS				GASTOS FINANCIEROS POR PAGAR			
Vigente				CUENTAS POR PAGAR	11,650.31		11,650.31
Vencida				PROVISIONES			
(-) Estimaciones por Valuación				SUCURSALES, CASA MATRIZ Y DEPTOS			
PRODUCTOS FINANCIEROS POR COBRAR				ADSCRITOS			
CUENTAS POR COBRAR				OTRAS OBLIGACIONES			
(-) Estimaciones por Valuación				CRÉDITOS DIFERIDOS			
BIENES REALIZABLES	25,323.83		31,654.83	SUMA DEL PASIVO	11,650.31		
(-) Estimaciones por Valuación			(6,331.00)	OTRAS CUENTAS ACREEDORAS			
INVERSIONES PERMANENTES				CAPITAL CONTABLE			
(-) Estimaciones por Valuación				CAPITAL PAGADO	10,000,000.00		10,000,000.00
OTRAS INVERSIONES				Capital Autorizado			
(-) Estimaciones por Valuación				(-) Capital no Pagado			
SUCURSALES, CASA MATRIZ Y DEPTOS ADSCRITOS				Casa Matriz, Capital Asignado			
INMUEBLES Y MUEBLES				APORTACIONES PERMANENTES			
(-) Depreciaciones Acumuladas				RESERVA DE CAPITAL	10,043,685.73		10,043,685.73
CARGOS DIFERIDOS				RESERVAS PARA ACTIVOS EXTRAORDINARIOS			
(-) Amortizaciones Acumuladas				REVALUACIÓN DE ACTIVOS			
SUMA DEL ACTIVO	23,942,431.43			OBLIGACIONES SUBORDINADAS			
				GANANCIAS Y PÉRDIDAS POR FUSIÓN (+) (-)			
				VALUACIÓN DE ACTIVOS DE RECUPERACIÓN DUDOSA (-)			
				PROVISIÓN DE BENEFICIOS A EMPLEADOS (-)			
				AJUSTES AL IMPUESTO SOBRE LA RENTA			
				GANANCIAS O PERDIDAS POR CAMBIOS EN EL VALOR			
				DE MERCADO DE LAS INVERSIONES (+) (-)			
				RESULTADOS DE EJERCICIOS ANTERIORES (+) (-)	2,642,133.84		2,642,133.84
				RESULTADOS DEL EJERCICIO (+) (-)	1,244,961.55		1,244,961.55
				SUMA DEL CAPITAL CONTABLE	23,930,781.12		
				SUMA PASIVO, OTRAS CUENTAS ACREEDORAS Y CAPITAL	23,942,431.43		


CONTINGENCIAS, COMPROMISOS Y OTRAS RESPONSABILIDADES

CONTINGENCIAS Y COMPROMISOS	-
MERCADERÍAS EN DEPÓSITO	-
CUENTAS DE ORDEN	-
VALORES Y BIENES CEDIDOS EN GARANTÍA	-
GARANTÍAS CARTERA DE CRÉDITOS	-
MARGENES POR GIRAR	-
ADMINISTRACIONES AJENAS	-
DOCUMENTOS Y VALORES PROPIOS REMITIDOS	-
EMISIONES AUTORIZADAS DE OBLIGACIONES FINANCIERAS	-
OBLIGACIONES FINANCIERAS	-
OBLIGACIONES FINANCIERAS AMORTIZADAS	-
TÍTULOS SOBRE MERCADERÍAS EN DEPÓSITO	-
PÓLIZAS DE SEGUROS Y FINANZAS	-
OPERACIONES DE REPORTO	-
OTRAS CUENTAS DE ORDEN	-

Guatemala, 05 de Enero de 2018


Mario Haroldo Garrido Berrios
Contador


William Steven Rivas Osorio
Auditor



Luis Fernando Samayoa Delgado
Presidente


TRANSCOM BANK (BARBADOS) LTD.


ESTADO DE RESULTADOS CONDENSADO
DEL 01 DE ENERO AL 31 DE DICIEMBRE DE 2017
(Cifras en Dólares)

PRODUCTOS FINANCIEROS		1,778,899.09	
Intereses	1,546,210.55		
Comisiones	2,286.70		
Negociación de Títulos-Valores	230,401.84		
Diferencias de precio en Operaciones de Reporto	-		
GASTOS FINANCIEROS		440,472.32	
Intereses	434,868.47		
Comisiones	2,541.35		
Beneficios Adicionales	-		
Negociación de Títulos-Valores	3,062.50		
Cuota de Formación FOPA	-		
Productos no Cobrados	-		
Diferencias de precio en Operaciones de Reporto	-		
MARGEN POR INVERSIONES			1,338,426.77
PRODUCTOS POR SERVICIOS		480.00	
Comisiones por Servicios Diversos	480.00		
Arrendamientos	-		
Almacenaje	-		
Avalúos e Inspecciones	-		
Manejo de Cuenta	-		
Otros	-		
GASTOS POR SERVICIOS		-	
Comisiones por Servicios	-		
MARGEN POR SERVICIOS			480.00
OTROS PRODUCTOS Y GASTOS DE OPERACIÓN			
PRODUCTOS			
Ganancia por Valor de Mercado de Títulos-Valores	-		
Variaciones y Ganancias Cambiarias en Moneda Extranjera	-		
Productos por Inversiones en Acciones	-		
Productos por Promoción de Empresas	-		
GASTOS		58,355.91	
Pérdida por Valor de Mercado de Títulos-Valores	-		
Variaciones y Pérdidas Cambiarias en Moneda Extranjera	-		
Cuentas Incobrables y de Dudosa Recuperación	58,355.91		
Gastos por Promoción de Empresas	-		
MARGEN DE OTROS PRODUCTOS Y GASTOS DE OPERACIÓN			(58,355.91)
MARGEN OPERACIONAL BRUTO			1,280,550.86
GASTOS DE ADMINISTRACIÓN			269,722.80
MARGEN OPERACIONAL NETO			1,010,828.06
PRODUCTOS Y GASTOS EXTRAORDINARIOS		375,895.28	
Productos Extraordinarios	375,895.28		
Gastos Extraordinarios	-		
PRODUCTOS Y GASTOS DE EJERCICIOS ANTERIORES			
Productos de Ejercicios Anteriores	-		
Gastos de Ejercicios Anteriores	-		375,895.28
GANANCIA (PÉRDIDA) BRUTA			1,386,723.34
Impuesto sobre la Renta			141,761.79
GANANCIA (PÉRDIDA) NETA			1,244,961.55

Guatemala, 05 de Enero de 2018


Marlon Haroldo Garrido Berrios
Contador


William Steven Rivas Osorio
Auditor


Luis Fernando Sanjaya Delgado
Presidente