

# BANCO DE AMERICA CENTRAL, S.A

BALANCE GENERAL CONDENSADO AL 31 DE ENERO DE 2016

(Cifras en Quetzales)


ACTIVO	TOTAL	MONEDA NACIONAL	MONEDA EXTRANJERA	PASIVO, OTRAS CUENTAS ACREEDORAS Y CAPITAL	TOTAL	MONEDA NACIONAL	MONEDA EXTRANJERA
DISPONIBILIDADES	2,705,389,248.76			OBLIGACIONES DEPOSITARIAS	13,803,567,931.39		
Caja		362,542,988.24	53,548,520.28	Depósitos Monetarios		4,159,884,436.07	2,726,496,461.72
Banco Central		1,088,155,951.66	573,116,719.80	Depósitos de Ahorro		1,490,598,142.41	528,232,153.60
Banco Del Pais		4,326,818.63	1,522.06	Depósitos a Plazo		4,047,533,607.06	800,538,938.44
Banco Del Exterior		-	301,274,154.77	Depósitos a la Orden		4,504,487.96	3,106,853.14
Cheques y Giron a Compensar		251,016,406.98	65,777,392.71	Depósitos con restricciones		38,856,386.98	3,816,464.01
Giros sobre el Exterior		-	5,628,773.63	CREDITOS OBTENIDOS	1,492,096,451.15		
INVERSIONES	2,063,547,096.18			Del Banco central		-	-
En Títulos-Valores para Negociación		-	-	De Instituciones Financieras Nacionales		110,000,000.00	-
En Títulos-Valores para la Venta		1,533,463,491.32	-	De Instituciones Financieras Extranjeras		29,348,881.75	1,022,356,796.08
En Títulos-Valores para su Vencimiento		501,547,198.47	-	De Organismos Internacionales		-	330,390,773.32
Operaciones de Reporto		32,900,000.00	22,340,448.30	OBLIGACIONES FINANCIERAS	-		
Certificados de Participación		-	-	Bonos		-	-
Intereses Pagados en Compra de Valores		5,920,833.33	-	Pagares Financieros		-	-
(-) Estimaciones por Valuación		(32,624,875.24)	-	Obligaciones Financieras a la Orden		-	-
				Obligaciones Financieras con Restricciones		-	-
CARTERA DE CREDITOS	12,553,967,607.39			GASTOS FINANCIEROS POR PAGAR	59,114,857.53	43,263,265.32	15,851,592.21
Vigentes		6,940,325,499.70	5,617,490,412.85	CUENTAS POR PAGAR	327,304,059.65	238,815,552.49	88,488,507.16
Vencida		135,747,441.83	50,137,571.60	PROVISIONES	21,540,268.81	21,540,268.81	0.00
(-) Estimaciones por Valuación		(154,962,357.42)	(34,770,961.17)	SUCURSALES, CASA MATRIZ Y DEPTOS ADSCRITOS			
PRODUCTOS FINANCIEROS POR COBRAR	57,317,901.75	43,058,573.84	14,259,327.91	OTRAS OBLIGACIONES	46,548,700.41	46,548,700.41	-
CUENTAS POR COBRAR	147,536,461.20	92,752,439.90	65,696,898.86	CREDITOS DIFERIDOS	11,868,594.43	1,334,948.31	10,533,646.12
(-) Estimaciones por Valuación		(10,009,824.97)	(903,052.59)	SUMA DEL PASIVO	15,762,040,863.37		
BIENES REALIZABLES	90,142,690.52	122,122,751.90	1,788,534.68	OTRAS CUENTAS ACREEDORAS	49,236,948.22	34,700,483.44	14,536,464.78
(-) Estimaciones por Valuación		(33,768,596.06)	-	CAPITAL CONTABLE			
INVERSIONES PERMANENTES	49,881,341.60	63,143,353.39	919,883.70	CAPITAL PAGADO	1,029,765,900.00		
(-) Estimaciones por Valuación		(14,181,895.49)	-	Capital Autorizado		2,800,000,000.00	
OTRAS INVERSIONES	10,455,752.42	10,455,752.42	-	(-) Capital no Pagado		(1,770,234,100.00)	
(-) Estimaciones por Valuación		-	-	Casa Matriz, Capital Asignado		0.00	
SUCURSALES, CASA MATRIZ Y DEPTOS. ADSCRITOS		-	-	APORTACIONES PERMANENTES	451,211,961.98	451,211,961.98	
INMUEBLES Y MUEBLES	163,725,054.01	198,613,517.28	-	RESERVA DE CAPITAL			
(-) Depreciaciones Acumuladas		(34,888,463.27)	-	RESERVAS PARA ACTIVOS EXTRAORDINARIOS			
CARGOS DIFERIDOS	46,961,485.23	66,442,931.00	-	REVALUACION DE ACTIVOS	30,361,614.26	30,361,614.26	
(-) Amortizaciones Acumuladas		(19,481,445.77)	-	OBLIGACIONES SUBORDINADAS			
SUMA DEL ACTIVO	17,888,924,639.06			GANANCIAS Y PERDIDAS POR FUSION (+) (-)			
				VALUACION DE ACTIVOS DE RECUPERACION DUDOSA (-)	(12,527,492.61)	(12,527,492.61)	
				PROVISION DE BENEFICIOS A EMPLEADOS (-)			
				AJUSTES AL IMPUESTO SOBRE LA RENTA			
				GANANCIAS O PERDIDAS POR CAMBIOS EN EL VALOR DE MERCADO DE LAS INVERSIONES (+) (-)			
				RESULTADOS DE EJERCICIOS ANTERIORES (+) (-)	555,762,546.65	555,762,546.65	
				RESULTADOS DEL EJERCICIO (+) (-)	23,072,297.19	23,072,297.19	
				SUMA DEL CAPITAL CONTABLE	2,077,646,827.47		
				SUMA PASIVO, OTRAS CUENTAS ACREEDORAS Y CAPITAL	17,888,924,639.06		


## CONTINGENCIAS, COMPROMISOS Y OTRAS RESPONSABILIDADES


CONTINGENCIAS Y COMPROMISOS	1,594,960,796.79
MERCADERIAS EN DEPOSITO	-
CUENTAS DE ORDEN	
VALORES Y BIENES CEDIDOS EN GARANTIA	754,699,508.01
GARANTIAS CARTERA DE CREDITOS	21,982,520,267.48
MARGENES POR GIRAR	894,099,726.72
ADMINISTRACIONES AJENAS	549,976,867.39
DOCUMENTOS Y VALORES PROPIOS REMITIDOS	-
EMISIONES AUTORIZADAS DE OBLIGACIONES FINANCIERAS	700,000,000.00
OBLIGACIONES FINANCIERAS	700,000,000.00
OBLIGACIONES FINANCIERAS AMORTIZADAS	-
TITULOS SOBRE MERCADERIAS EN DEPOSITO	-
POLIZAS DE SEGUROS Y FIANZAS	2,322,563,708.13
OPERACIONES DE REPORTO	-
OTRAS CUENTAS DE ORDEN	1,546,329,570.15

Guatemala, 04 de febrero de 2016

  
José Renán Jerez Hernández  
Contador

  
William Steven Rivas Osorio  
Auditor

  
Luis Fernando Samayá Delgado  
Presidente

  
Juan José Viaró Pérez  
Gerente General

Los saldos en moneda extranjera estan expresados al tipo de cambio de referencia de Q. 7.677130 por US\$1, publicado por el Banco de Guatemala el 31 de enero 2016


# BANCO DE AMERICA CENTRAL, S. A.


ESTADO DE RESULTADOS CONDENSADO  
DEL 01 DE ENERO AL 31 DE ENERO 2016


(Cifras en Quetzales)


<b>PRODUCTOS FINANCIEROS</b>			90,850,405.71
Intereses	87,786,828.67		
Comisiones	2,915,920.47		
Negociación de Títulos Valores	-		
Diferencias de precio en Operaciones de Reporto	147,656.57		
<b>GASTOS FINANCIEROS</b>			45,455,599.74
Intereses	41,542,982.12		
Comisiones	891,610.91		
Beneficios Adicionales	709,625.85		
Negociación de Títulos-Valores	-		
Cuota de Formación FOPA	2,311,380.86		
Productos no Cobrados	-		
Diferencias de precio en Operaciones de Reporto	-		
<b>MARGEN POR INVERSIONES</b>			45,394,805.97
<b>PRODUCTOS POR SERVICIOS</b>			7,033,699.37
Comisiones por Servicios Diversos	3,725,239.26		
Arrendamientos	-		
Almacenaje	-		
Avalúos e Inspecciones	-		
Manejo de Cuenta	3,093,463.47		
Otros	214,996.64		
<b>GASTOS POR SERVICIOS</b>			801,116.10
Comisiones por Servicios	801,116.10		
<b>MARGEN POR SERVICIOS</b>			6,232,583.27
<b>OTROS PRODUCTOS Y GASTOS DE OPERACIÓN</b>			
<b>PRODUCTOS</b>			14,724,538.11
Ganancia por Valor de Mercado de Títulos-Valores	-		
Variaciones y Ganancias Cambiarias en Moneda Extranjera	14,724,538.11		
Productos por Inversiones en Acciones	-		
Productos por Promoción de Empresas	-		
<b>GASTOS</b>			7,477,411.12
Pérdida por Valor de Mercado de Títulos-Valores	-		
Variaciones y Pérdidas Cambiarias en Moneda Extranjera	674.02		
Cuentas Incobrables y de Dudosa Recuperación	7,476,737.10		
Gastos por Promoción de Empresas	-		
<b>MARGEN DE OTROS PRODUCTOS Y GASTOS DE OPERACIÓN</b>			7,247,126.99
<b>MARGEN OPERACIONAL BRUTO</b>			58,874,516.23
<b>GASTOS DE ADMINISTRACIÓN</b>			35,542,433.56
<b>MARGEN OPERACIONAL NETO</b>			23,332,082.67
<b>PRODUCTOS Y GASTOS EXTRAORDINARIOS</b>			6,575,010.17
Productos Extraordinarios	7,223,238.06		
Gastos Extraordinarios	648,227.89		
<b>PRODUCTOS Y GASTOS DE EJERCICIOS ANTERIORES</b>			-
Productos de Ejercicios Anteriores	-		
Gastos de Ejercicios Anteriores	-		6,575,010.17
<b>GANANCIA (PÉRDIDA) BRUTA</b>			29,907,092.84
Impuesto sobre la Renta			6,834,795.65
<b>GANANCIA (PÉRDIDA) NETA</b>			23,072,297.19

Guatemala, 04 de febrero de 2016

  
José Renato Jerez Hernández  
Contador

  
Luis Fernando Sarayúa Delgado  
Presidente

  
William Steven Rivas Osorio  
Auditor

  
Juan José Viaud Pérez  
Gerente General