



Nombre de la Institución BANCO DE AMERICA CENTRAL
Estado de Resultados del 1 de Enero al 31 de Diciembre del 2018


(Cifras en córdobas)

INGRESOS FINANCIEROS		<u>4,773,778,027.15</u>
Ingresos Financieros por Disponibilidades	31,040,889.70	
Ingresos por Inversiones en Valores	<u>44,511,051.93</u>	
Ingresos Financieros por Cartera de Crédito	<u>4,679,948,895.39</u>	
Ingresos Financieros por Operaciones de Reportos y Valores y Derivados	<u>30,782.54</u>	
Otros Ingresos Financieros	<u>18,246,407.59</u>	
GASTOS FINANCIEROS		<u>1,133,458,256.89</u>
Gastos Financieros por Obligaciones con el Público	<u>612,327,194.87</u>	
Gastos Financieros por Obligaciones con Instituciones Financieras y por Otros Financiamientos	<u>468,640,524.90</u>	
Gastos Financieros por Otras Cuentas por Pagar	0.00	
Gastos Financieros con Oficina Central y Sucursales	0.00	
Gastos Financieros por Obligaciones Subordinadas y Obligaciones Convertibles en Capital	0.00	
Gastos Financieros por Operaciones de Valores y Derivados	<u>22,161,426.09</u>	
Otros Gastos Financieros	<u>30,329,111.03</u>	
MARGEN FINANCIERO ANTES DE AJUSTES MONETARIOS		3,640,319,770.26
INGRESOS (GASTOS) NETOS POR AJUSTES MONETARIOS		485,865,700.14
MARGEN FINANCIERO BRUTO		4,126,185,470.40
INGRESOS (GASTOS) NETOS POR ESTIMACION PREVENTIVA PARA RIESGOS CREDITICIOS		<u>-1,247,570,062.97</u>
MARGEN FINANCIERO, NETO		2,878,615,407.43
INGRESOS OPERATIVOS DIVERSOS, NETOS		1,368,432,175.56
INGRESOS OPERATIVOS DIVERSOS	1,461,091,799.22	
GASTOS OPERATIVOS DIVERSOS	<u>-92,659,623.66</u>	
RESULTADO OPERATIVO BRUTO		<u>4,247,047,582.99</u>
PARTICIPACION EN RESULTADO DE SUBSIDIARIAS Y ASOCIADAS		2,727,561.84
GASTOS DE ADMINISTRACION		<u>-2,357,920,857.89</u>
RESULTADO ANTES DEL IMPUESTO SOBRE LA RENTA Y CONTRIBUCIONES POR LEYES ESPECIALES		<u>1,891,854,286.94</u>
CONTRIBUCIONES POR LEYES ESPECIALES (564 Y 563)		<u>141,154,184.42</u>
GASTO POR IMPUESTO SOBRE LA RENTA		<u>537,582,533.59</u>
RESULTADO NETO		<u>1,213,117,568.93</u>

El presente Estado de Resultados fue aprobado por la Junta Directiva bajo la responsabilidad de los funcionarios que lo suscriben.


 Juan Carlos Sansón Caldera
 Gerente General


 Edgar Robleto Cuadra
 Gerente de Operaciones


 Lidilia García Rodríguez
 Vice-Gerente de Operaciones



NOMBRE DE LA INSTITUCION_BANCO DE AMERICA CENTRAL
Balance General al 31 de Diciembre del 2018
(Cifras en córdobas)

Activo		Pasivo	
Disponibilidades		Obligaciones con el Público	28,633,778,344.70
Caja	3,538,050,684.37	Depósitos a la Vista	10,103,289,657.92
Banco Central de Nicaragua	6,269,225,630.05	Depósitos de Ahorro	11,199,669,666.49
Depósitos en Instituciones Financieras del País	120,913.25	Depósitos a Plazo	7,009,130,310.22
Depósitos en Instituciones Financieras del Exterior	2,627,639,639.25	Otros Depósitos del Público	0.00
Otras Disponibilidades	145,851.25	Otras Obligaciones	157,544,222.57
	<u>12,435,182,718.17</u>	Cargos Financieros por Pagar sobre Obligaciones con el Público	164,144,487.50
Inversiones en Valores, Neto	239,096,669.88	Obligaciones con Instituciones Financieras y por Otros Financiamientos	9,018,702,479.49
Inversiones al Valor Razonable con Cambios en Resultados	0.00	Por Depósitos de Instituciones Financieras	4,769,869,258.02
Inversiones Disponibles para la Venta	239,096,669.88	Por Préstamos con Instituciones Financieras y por Otros Financiamientos	4,248,833,221.47
Inversiones Mantenido Hasta el Vencimiento	0.00	Préstamos de la Financiera Nicaraguense de Inversiones	53,898,477.22
Operaciones con Reportos y Valores y Derivados	402,888,620.82	Préstamos del Banco Centroamericano de Integración Económica	860,330,902.16
Cartera de Crédito, Neta	34,019,605,252.77	Préstamos de Otras Instituciones Financieras del Exterior	323,305,000.00
Créditos Vígents	31,713,204,476.32	Obligaciones con Instituciones Financieras y por Otros Financiamientos a la Vista	0.00
Créditos Prorrogados	1,840,869,249.87	Obligaciones con Instituciones Financieras y por Otros Financiamientos a Plazo Hasta un Año	1,467,903,983.41
Créditos Reestructurados	736,870,815.63	Obligaciones con Instituciones Financieras y por Otros Financiamientos a Plazo Mayor a un Año	1,432,500,849.59
Créditos Vencidos	621,739,480.80	Cargos Financieros por Pagar sobre Obligaciones con Instituciones Financieras y por Otros Financiamientos	110,894,009.09
Créditos en cobro Judicial	332,554,065.64		
Intereses y Comisiones por Cobrar sobre Cartera de Créditos	397,648,063.64	Obligaciones con el Banco Central de Nicaragua	0.00
Menos Provisiones por Incobrabilidad de la Cartera de Créditos	-1,623,280,899.13	Operaciones con Reportos y Valores y Derivados	334,780,323.99
Otras Cuentas por Cobrar, Neto	90,416,939.33	Otras Cuentas por Pagar	227,299,582.96
Bienes de Uso, Neto	675,813,061.01	Otros Pasivos y Provisiones	601,178,567.65
Bienes Recibidos en Recuperación de Créditos, Neto	18,367,508.17	Obligaciones Subordinadas	0.00
Inversiones Permanentes en Acciones neto	71,623,606.83	Impuestos Diferidos	0.00
Otros Activos	67,368,688.31	Reserva para Obligaciones Laborales al Retiro	0.00
Inversiones de Obligaciones Laborales al Retiro	0.00		
Impuestos Diferidos	0.00	Suma del Pasivo	38,815,739,298.79
Suma del Activo	<u>48,020,363,065.29</u>	Patrimonio	
Cuentas Contingentes	8,727,959,130.48	Capital Social Pagado	2,855,000,000.00
Cuentas de Orden	272,518,763,778.42	Capital Donado	0.00
		Aportes Patrimoniales no Capitalizables	0.00
		Obligaciones Convertibles en capital	0.00
		Ajustes al Patrimonio	800,000.00
		Reservas Patrimoniales	1,499,001,904.06
		Resultados Acumulados	3,636,704,293.51
		Resultados del Periodo	1,213,117,568.93
		Suma del Patrimonio	9,204,623,766.50
		Suma del Pasivo y Patrimonio	<u>48,020,363,065.29</u>


Juan Carlos Sansón Caldera
Gerente General


GERENCIA GENERAL


Edgar Robleto Cuadra
Gerente de Operaciones

GERENCIA

OPERACIONES

DEPTO. DE CONTABILIDAD

Lidia García Rodríguez
Vice Gerente de Operaciones


CASA MATRIZ