



**Nombre de la Institución BANCO DE AMERICA CENTRAL**  
**Estado de Resultados del 1 de Enero al 31 de Diciembre del 2018**


(Cifras en córdobas)

|   |                         |                          |
|---|-------------------------|--------------------------|
| <b>INGRESOS FINANCIEROS</b>   |                         | <u>4,773,778,027.15</u>  |
| Ingresos Financieros por Disponibilidades   | 31,040,889.70           |                          |
| Ingresos por Inversiones en Valores   | <u>44,511,051.93</u>    |                          |
| Ingresos Financieros por Cartera de Crédito   | <u>4,679,948,895.39</u> |                          |
| Ingresos Financieros por Operaciones de Reportos y Valores y Derivados                        | <u>30,782.54</u>        |                          |
| Otros Ingresos Financieros  | <u>18,246,407.59</u>    |                          |
| <b>GASTOS FINANCIEROS</b>   |                         | <u>1,133,458,256.89</u>  |
| Gastos Financieros por Obligaciones con el Público  | <u>612,327,194.87</u>   |                          |
| Gastos Financieros por Obligaciones con Instituciones Financieras y por Otros Financiamientos | <u>468,640,524.90</u>   |                          |
| Gastos Financieros por Otras Cuentas por Pagar  | 0.00                    |                          |
| Gastos Financieros con Oficina Central y Sucursales   | 0.00                    |                          |
| Gastos Financieros por Obligaciones Subordinadas y Obligaciones Convertibles en Capital       | 0.00                    |                          |
| Gastos Financieros por Operaciones de Valores y Derivados                                     | <u>22,161,426.09</u>    |                          |
| Otros Gastos Financieros  | <u>30,329,111.03</u>    |                          |
| <b>MARGEN FINANCIERO ANTES DE AJUSTES MONETARIOS</b>  |                         | 3,640,319,770.26         |
| <b>INGRESOS (GASTOS) NETOS POR AJUSTES MONETARIOS</b>   |                         | 485,865,700.14           |
| <b>MARGEN FINANCIERO BRUTO</b>  |                         | 4,126,185,470.40         |
| <b>INGRESOS (GASTOS) NETOS POR ESTIMACION PREVENTIVA PARA RIESGOS CREDITICIOS</b>             |                         | <u>-1,247,570,062.97</u> |
| <b>MARGEN FINANCIERO, NETO</b>  |                         | 2,878,615,407.43         |
| <b>INGRESOS OPERATIVOS DIVERSOS, NETOS</b>  |                         | 1,368,432,175.56         |
| <b>INGRESOS OPERATIVOS DIVERSOS</b>   | 1,461,091,799.22        |                          |
| <b>GASTOS OPERATIVOS DIVERSOS</b>   | <u>-92,659,623.66</u>   |                          |
| <b>RESULTADO OPERATIVO BRUTO</b>  |                         | <u>4,247,047,582.99</u>  |
| <b>PARTICIPACION EN RESULTADO DE SUBSIDIARIAS Y ASOCIADAS</b>                                 |                         | 2,727,561.84             |
| <b>GASTOS DE ADMINISTRACION</b>   |                         | <u>-2,357,920,857.89</u> |
| <b>RESULTADO ANTES DEL IMPUESTO SOBRE LA RENTA Y CONTRIBUCIONES POR LEYES ESPECIALES</b>      |                         | <u>1,891,854,286.94</u>  |
| <b>CONTRIBUCIONES POR LEYES ESPECIALES (564 Y 563)</b>  |                         | <u>141,154,184.42</u>    |
| <b>GASTO POR IMPUESTO SOBRE LA RENTA</b>  |                         | <u>537,582,533.59</u>    |
| <b>RESULTADO NETO</b>   |                         | <u>1,213,117,568.93</u>  |

El presente Estado de Resultados fue aprobado por la Junta Directiva bajo la responsabilidad de los funcionarios que lo suscriben.

  
 Juan Carlos Sansón Caldera  
 Gerente General


  
 Edgar Robleto Cuadra  
 Gerente de Operaciones


  
 Lidilia García Rodríguez  
 Vice-Gerente de Operaciones



**NOMBRE DE LA INSTITUCION\_BANCO DE AMERICA CENTRAL**  
**Balance General al 31 de Diciembre del 2018**  
(Cifras en córdobas)

| <b>Activo</b>  |                          | <b>Pasivo</b>   |                          |
|--|--------------------------|---|--------------------------|
| <b>Disponibilidades</b>  |                          | <b>Obligaciones con el Público</b>  | 28,633,778,344.70        |
| Caja   | 3,538,050,684.37         | Depósitos a la Vista  | 10,103,289,657.92        |
| Banco Central de Nicaragua                                     | 6,269,225,630.05         | Depósitos de Ahorro   | 11,199,669,666.49        |
| Depósitos en Instituciones Financieras del País                | 120,913.25               | Depósitos a Plazo   | 7,009,130,310.22         |
| Depósitos en Instituciones Financieras del Exterior            | 2,627,639,639.25         | Otros Depósitos del Público   | 0.00                     |
| Otras Disponibilidades   | 145,851.25               | Otras Obligaciones  | 157,544,222.57           |
|  | <u>12,435,182,718.17</u> | Cargos Financieros por Pagar sobre Obligaciones con el Público  | 164,144,487.50           |
| <b>Inversiones en Valores, Neto</b>                            | 239,096,669.88           | <b>Obligaciones con Instituciones Financieras y por Otros Financiamientos</b>                             | 9,018,702,479.49         |
| Inversiones al Valor Razonable con Cambios en Resultados       | 0.00                     | Por Depósitos de Instituciones Financieras  | 4,769,869,258.02         |
| Inversiones Disponibles para la Venta                          | 239,096,669.88           | Por Préstamos con Instituciones Financieras y por Otros Financiamientos                                   | 4,248,833,221.47         |
| Inversiones Mantenidas Hasta el Vencimiento                    | 0.00                     | Préstamos de la Financiera Nicaraguense de Inversiones  | 53,898,477.22            |
| <b>Operaciones con Reportos y Valores y Derivados</b>          | 402,888,620.82           | Préstamos del Banco Centroamericano de Integración Económica  | 860,330,902.16           |
| <b>Cartera de Crédito, Neta</b>                                | 34,019,605,252.77        | Préstamos de Otras Instituciones Financieras del Exterior   | 323,305,000.00           |
| Créditos Vigentes  | 31,713,204,476.32        | Obligaciones con Instituciones Financieras y por Otros Financiamientos a la Vista                         | 0.00                     |
| Créditos Prorrogados   | 1,840,869,249.87         | Obligaciones con Instituciones Financieras y por Otros Financiamientos a Plazo Hasta un Año               | 1,467,903,983.41         |
| Créditos Reestructurados                                       | 736,870,815.63           | Obligaciones con Instituciones Financieras y por Otros Financiamientos a Plazo Mayor a un Año             | 1,432,500,849.59         |
| Créditos Vencidos  | 621,739,480.80           | Cargos Financieros por Pagar sobre Obligaciones con Instituciones Financieras y por Otros Financiamientos | 110,894,009.09           |
| Créditos en cobro Judicial                                     | 332,554,065.64           | <b>Obligaciones con el Banco Central de Nicaragua</b>   | 0.00                     |
| Intereses y Comisiones por Cobrar sobre Cartera de Créditos    | 397,648,063.64           | <b>Operaciones con Reportos y Valores y Derivados</b>   | 334,780,323.99           |
| Menos Provisiones por Incobrabilidad de la Cartera de Créditos | -1,623,280,899.13        | <b>Otras Cuentas por Pagar</b>  | 227,299,582.96           |
| <b>Otras Cuentas por Cobrar, Neto</b>                          | 90,416,939.33            | <b>Otros Pasivos y Provisiones</b>  | 601,178,567.65           |
| <b>Bienes de Uso, Neto</b>                                     | 675,813,061.01           | <b>Obligaciones Subordinadas</b>  | 0.00                     |
| Bienes Recibidos en Recuperación de Créditos, Neto             | 18,367,508.17            | <b>Impuestos Diferidos</b>  | 0.00                     |
| Inversiones Permanentes en Acciones neto                       | 71,623,606.83            | <b>Reserva para Obligaciones Laborales al Retiro</b>  | 0.00                     |
| Otros Activos  | 67,368,688.31            | <b>Suma del Pasivo</b>  | 38,815,739,298.79        |
| Inversiones de Obligaciones Laborales al Retiro                | 0.00                     | <b>Patrimonio</b>   |                          |
| Impuestos Diferidos  | 0.00                     | Capital Social Pagado   | 2,855,000,000.00         |
| <b>Suma del Activo</b>   | <u>48,020,363,065.29</u> | Capital Donado  | 0.00                     |
| <b>Cuentas Contingentes</b>                                    | 8,727,959,130.48         | Aportes Patrimoniales no Capitalizables   | 0.00                     |
| Cuentas de Orden   | 272,518,763,778.42       | Obligaciones Convertibles en capital  | 0.00                     |
|  |                          | Ajustes al Patrimonio   | 800,000.00               |
|  |                          | Reservas Patrimoniales  | 1,499,001,904.06         |
|  |                          | Resultados Acumulados   | 3,636,704,293.51         |
|  |                          | Resultados del Periodo  | 1,213,117,568.93         |
|  |                          | <b>Suma del Patrimonio</b>  | 9,204,623,766.50         |
|  |                          | <b>Suma del Pasivo y Patrimonio</b>   | <u>48,020,363,065.29</u> |

  
Juan Carlos Sansón Caldera  
Gerente General



  
Edgar Robleto Cuadra  
Gerente de Operaciones



  
Lidia García Rodríguez  
Vice Gerente de Operaciones

