

## Banco de América Central, S.A.

(Subsidiaria de Inversiones Financieras Banco de América Central, S.A.)

### Informe Financiero Trimestral

Al 30 de Septiembre de 2015

---

## IDENTIFICACION

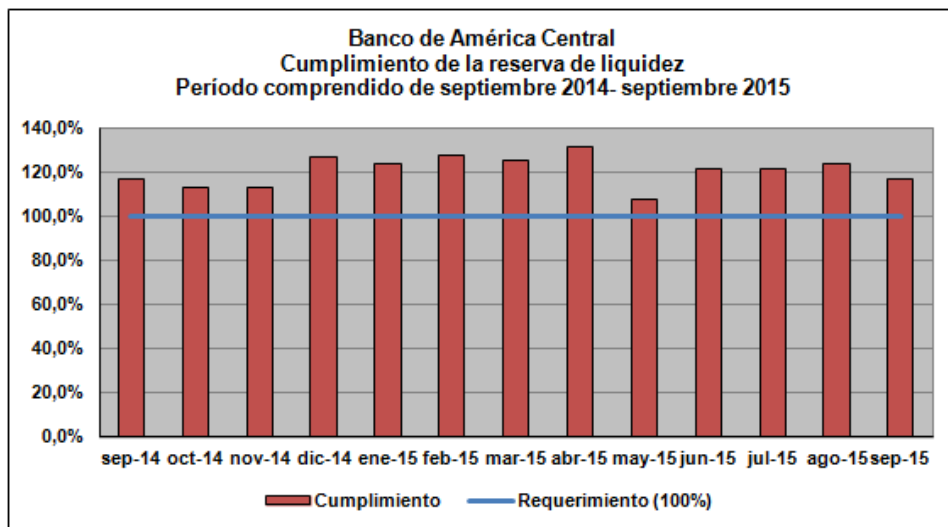
Banco de América Central, S.A., miembro del Conglomerado Financiero Bac|Credomatic, El Salvador, el cual está conformado por las compañías: Credomatic de El Salvador, S.A. de C.V., (emisora de tarjetas de crédito); Inversiones Bursátiles Credomatic, S.A. (Casa de Bolsa); Bac Leasing, S.A. de C.V. (Arrendadora), contando con un respaldo a nivel internacional de Grupo Aval y Credomatic Internacional Corporación.

En cumplimiento a lo establecido en la normativa NPB4-38 “Normas para la elaboración del Informe Financiero Trimestral”, emitidas por la Superintendencia del Sistema Financiero de El Salvador (SSF), el Banco emite la información requerida, detallándola de la siguiente manera:

### 1- Liquidez:

El riesgo de liquidez está medido desde tres perspectivas:

- a) El cumplimiento de la reserva de liquidez, que corresponde al establecimiento de un depósito a la vista en el Banco Central de Reserva de El Salvador, equivalente a una proporción de los depósitos captados del público.



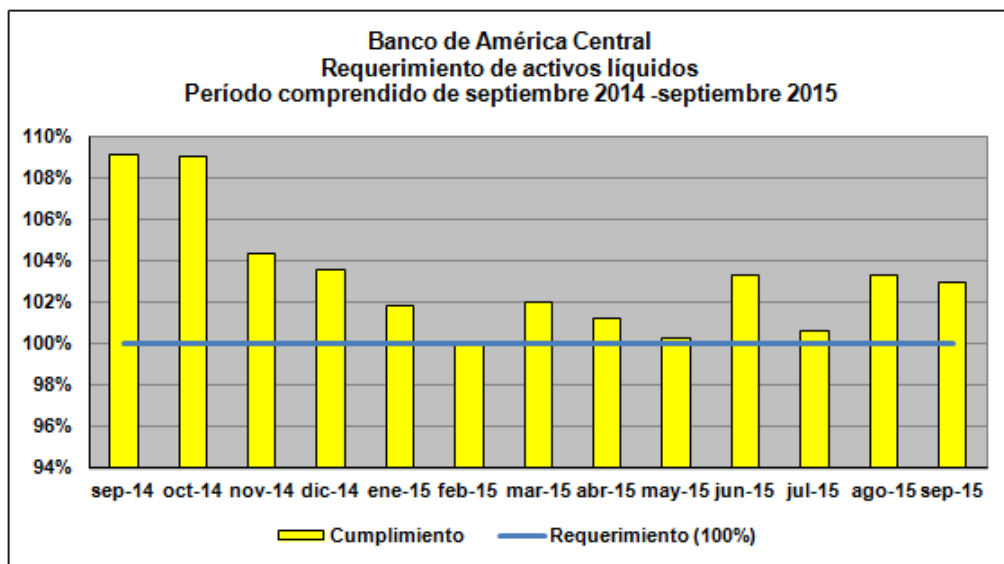
- b) El requerimiento de activos líquidos que corresponde al establecimiento de un fondo de liquidez integrado por un portafolio de inversiones con grado de inversión, equivalente al 3% de los depósitos captados.

## Banco de América Central, S.A.

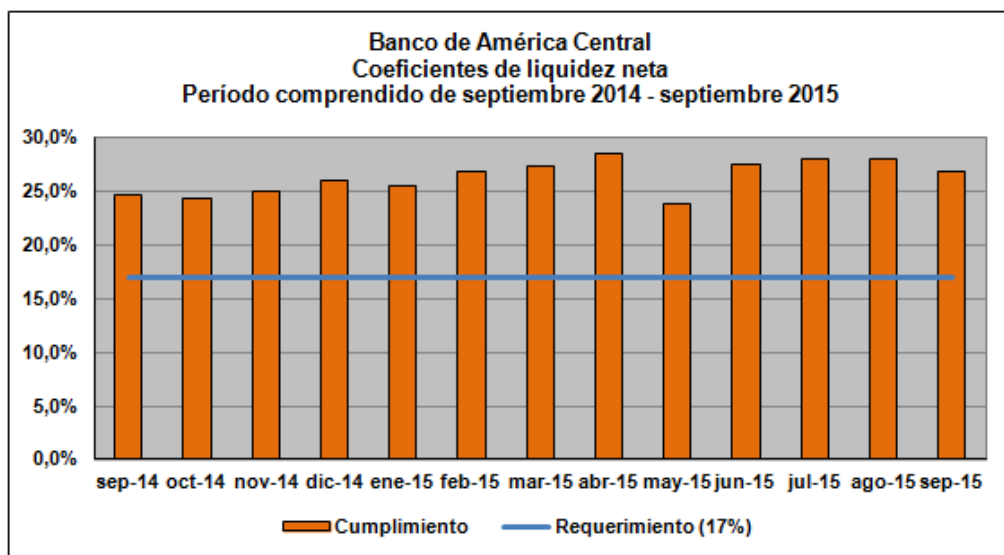
(Subsidiaria de Inversiones Financieras Banco de América Central, S.A.)

### Informe Financiero Trimestral

Al 30 de Septiembre de 2015



- c) El requerimiento de liquidez neta, se establece a partir de la relación de las disponibilidades inmediatas netas de compromisos de corto plazo, con respecto a los depósitos del público, siendo el coeficiente legal mínimo establecido por el Banco Central de Reserva de El Salvador del 17%.



### Liquidez por plazo de vencimiento

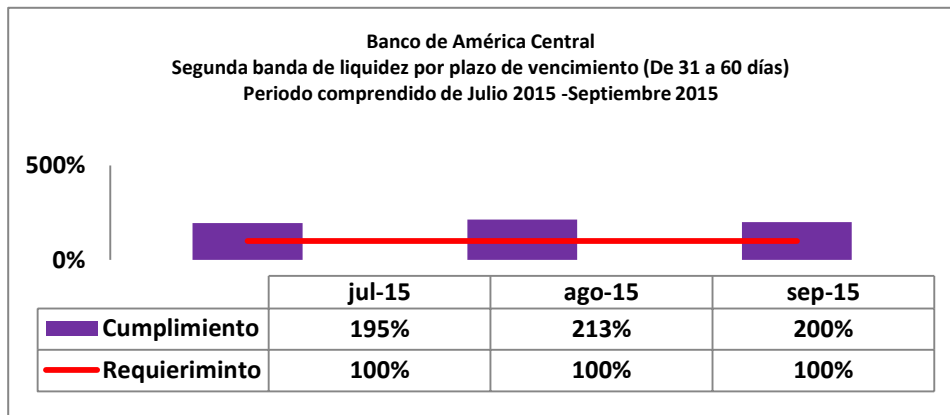
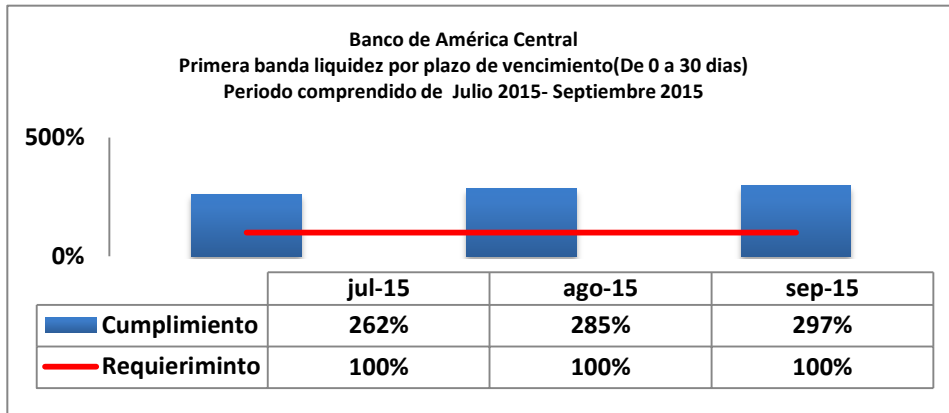
Como medida prudencial en el manejo de la liquidez, la Superintendencia ha establecido mediante la normativa NRP-05 la elaboración del informe “Liquidez por plazo de vencimiento” el cual para las 2 primeras bandas debe de ser positivo.

## Banco de América Central, S.A.

(Subsidiaria de Inversiones Financieras Banco de América Central, S.A.)

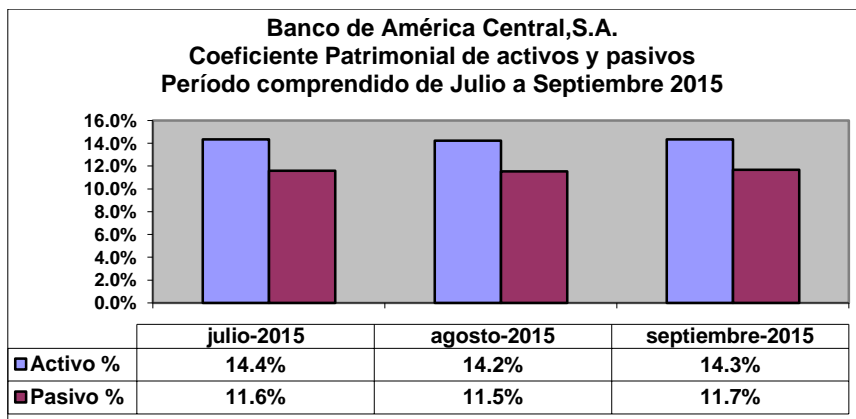
### Informe Financiero Trimestral

Al 30 de Septiembre de 2015



## 2. Solvencia patrimonial

El respaldo del patrimonio sobre activos y pasivos al 30 de septiembre de 2015, es de 14.3% y 11.7%, respectivamente, ambos indicadores al exceder lo requerido 12.0% y 7.0% respectivamente, evidencian que el banco tiene cubiertos los riesgos de su cartera de activos y pasivos y le permiten seguir creciendo en su cartera de créditos.



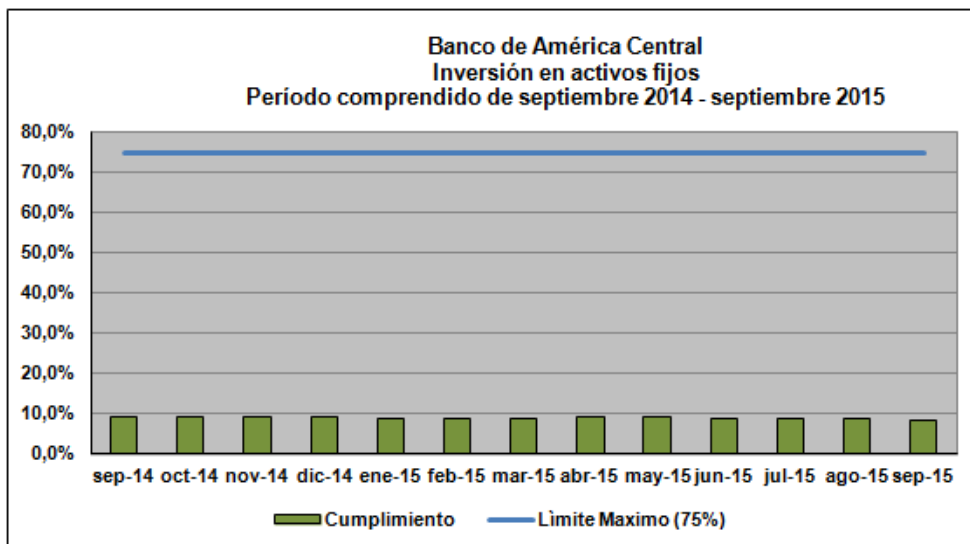
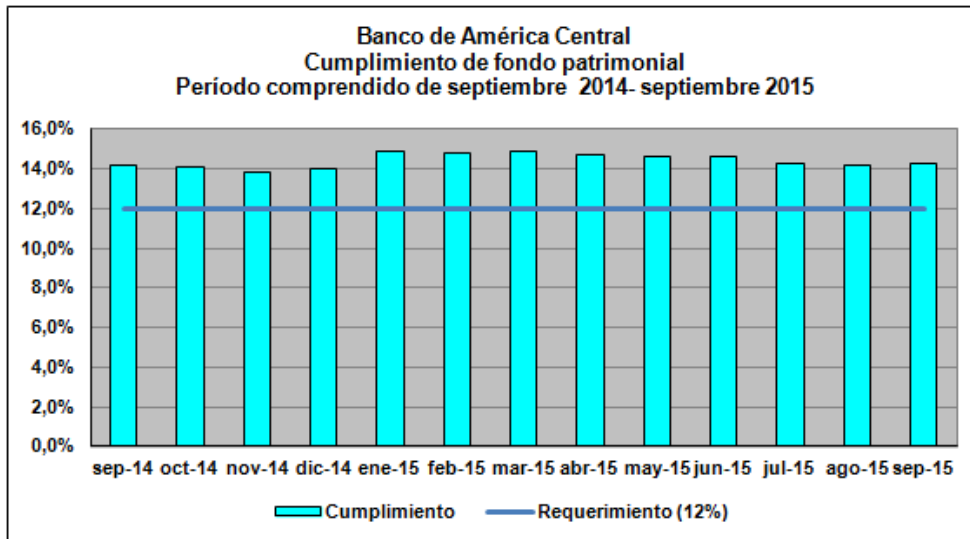
## Banco de América Central, S.A.

(Subsidiaria de Inversiones Financieras Banco de América Central, S.A.)

### Informe Financiero Trimestral

Al 30 de Septiembre de 2015

Como una medida prudencial en el manejo de la solvencia, la Ley de Bancos establece una relación mínima del 12% del fondo patrimonial con respecto a los activos ponderados de riesgo, además se establece que ningún banco debe exponer más del 75% de su fondo patrimonial en activos fijos netos de depreciación.



## Banco de América Central, S.A.

(Subsidiaria de Inversiones Financieras Banco de América Central, S.A.)

### Informe Financiero Trimestral

Al 30 de Septiembre de 2015

#### 3. Calidad de activos

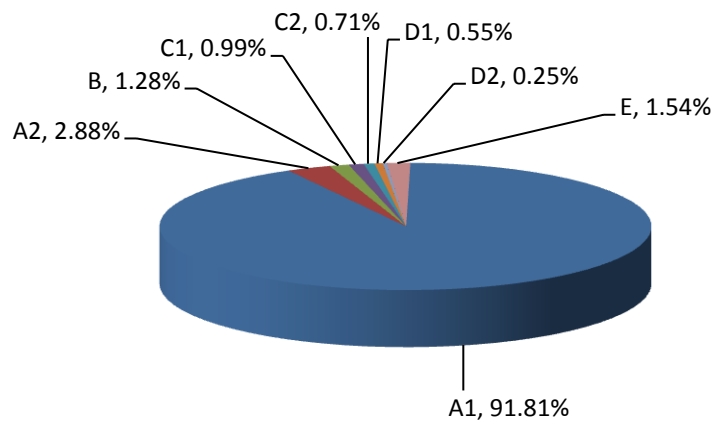
La evaluación de Activos de Riesgos al 30 de Septiembre de 2015, reflejó una participación del 96% en las categorías A1, A2, y B.

**Banco de América Central, S.A.**  
**Evaluación de Activos de Riesgos**  
Periodo comprendido de julio a septiembre de 2015

<i>Categoría de Riesgos</i>	<i>jul-15</i>	<i>ago-15</i>	<i>sep-15</i>
A1	91.56%	91.58%	91.80%
A2	3.17%	3.12%	2.88%
B	1.30%	1.31%	1.28%
C1	1.01%	0.98%	0.99%
C2	0.66%	0.62%	0.71%
D1	0.58%	0.59%	0.55%
D2	0.29%	0.28%	0.25%
E	1.43%	1.52%	1.54%
<b>Total</b>	<b>100.00%</b>	<b>100.00%</b>	<b>100.00%</b>

El logro de estos resultados se alcanzó dentro de un ambiente de supervisión periódica y estricta de parte de la Superintendencia del Sistema Financiero, desarrollando evaluaciones de cartera.

**Estructura de Activos de Riesgo  
al 30 de Septiembre de 2015**



## Banco de América Central, S.A.

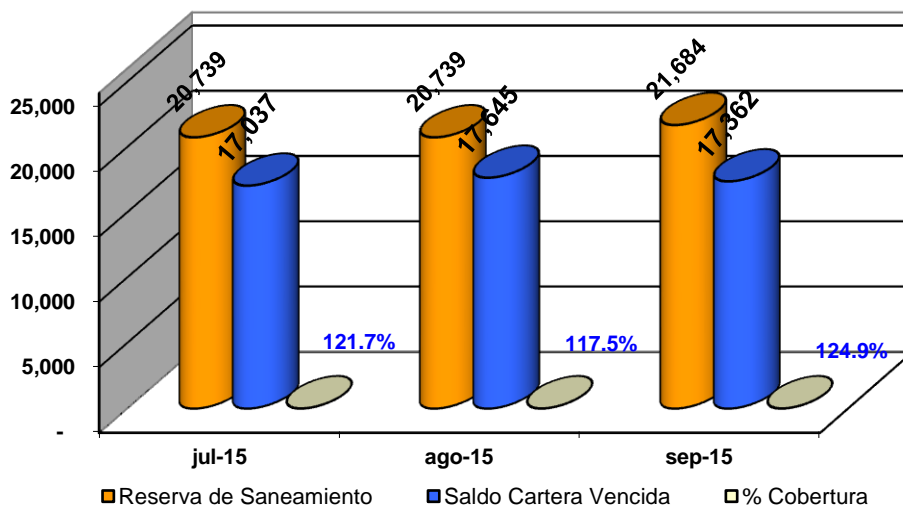
(Subsidiaria de Inversiones Financieras Banco de América Central, S.A.)

### Informe Financiero Trimestral

Al 30 de Septiembre de 2015

Como medida prudencial en el manejo del riesgo de crédito, Banco de América Central estableció reservas de saneamiento por 131.1% con respecto a la cartera vencida. Implicando que el patrimonio está protegido ante cualquier contingencia derivada de préstamos irrecuperables.

**Cobertura de Reserva sobre Cartera Vencida**



#### 4. Créditos relacionados

De conformidad con los Artículos N° 203, 204, 205 y 206 de la Ley de Bancos, se prohíbe que los bancos, así como sus subsidiarias, otorguen préstamos, créditos, garantías y avales a personas naturales o jurídicas relacionadas directa o indirectamente con la propiedad o, en forma directa, con la administración de la entidad, ni adquirir valores emitidos por éstas en un monto global superior al cinco por ciento (5%) del capital pagado, y reservas de capital de cada una de las entidades consolidadas.

El capital social y reserva legal del capital al 30 de Septiembre de 2015 asciende a US\$161,653.02 El monto total de los créditos relacionados ascienden a US\$4,685.4 US\$4,857.4 y US\$4,840.4 correspondientes a los meses de julio, agosto y septiembre respectivamente manteniéndose por debajo del porcentaje límite permitido del capital social y reservas de capital del Banco.

**Banco de América Central, S.A.**

(Subsidiaria de Inversiones Financieras Banco de América Central, S.A.)

**Informe Financiero Trimestral**

Al 30 de Septiembre de 2015

A continuación se presentan detalles en la siguiente tabla:

**Banco de América Central, S.A.**  
**Créditos Relacionados**  
**Periodo comprendido de Julio a Septiembre 2015**

<b>Por Importe de Transacciones</b>						
<i>Miles USD\$</i>	<i>Jul-15</i>		<i>Ago-15</i>		<i>Sep-15</i>	
<b>Relación Directa con Directores y Gerentes</b>						
Saldo	4,685.4		4,857.5		4,840.4	
No. de Clientes	77		78		79	
No. de Operaciones	176		183		190	
<b>Sub Total</b>	<b>4,685.4</b>		<b>4,857.5</b>		<b>4,840.4</b>	
<b>Relación Directa con Propiedad Accionaria</b>						
Saldo	0.0		0.0		0.0	
No. de Clientes	0		0		0	
No. de Operaciones	0		0		0	
<b>Sub Total</b>	<b>0.0</b>		<b>0.0</b>		<b>0.0</b>	
<b>Relación Indirecta con propiedad Accionaria</b>						
Saldo	9.5		6.5		7.4	
No. de Clientes	2		2		2	
No. de Operaciones	2		2		2	
<b>Sub Total</b>	<b>9.5</b>		<b>6.5</b>		<b>7.4</b>	
<b>Total</b>	<b>4,694.9</b>		<b>4,864.0</b>		<b>4,847.8</b>	
% Permitido	5.00%		5.00%		5.00%	
% Disponible	1.69%		1.99%		2.00%	
% Utilizado	3.31%		3.01%		3.00%	
<b>Por Plazos</b>						
<i>Miles USD\$</i>	<i>Jul-15</i>	<i>No. Op.</i>	<i>Ago-15</i>	<i>No. Op.</i>	<i>Sep-15</i>	<i>No. Op.</i>
<b>Relación Directa con Directores y Gerentes</b>						
Corto Plazo	415.7	35	710.7	40	738.3	43
Mediano Plazo	0.0	0	0.0	0	0.0	0
Largo Plazo	4,269.7	141	4,146.8	143	4,102.1	147
<b>Sub Total</b>	<b>4,685.4</b>	<b>176</b>	<b>4,857.5</b>	<b>183</b>	<b>4,840.4</b>	<b>190</b>
<b>Relación Directa con Propiedad Accionaria</b>						
Corto Plazo	0.0	0	0.0	0	0.0	0
Mediano Plazo	0.0	0	0.0	0	0.0	0
Largo Plazo	0.0	0	0.0	0	0.0	0
<b>Sub Total</b>	<b>0.0</b>	<b>0</b>	<b>0.0</b>	<b>0</b>	<b>0.0</b>	<b>0</b>
<b>Relación Indirecta con propiedad Accionaria</b>						
Corto Plazo	0.0	0	0.0	0	0.0	0
Mediano Plazo	0.0	0	0.0	0	0.0	0
Largo Plazo	9.5	2	6.5	2	7.4	2
<b>Sub Total</b>	<b>9.5</b>	<b>2</b>	<b>6.5</b>	<b>2</b>	<b>7.4</b>	<b>2</b>
<b>Total</b>	<b>4,694.9</b>	<b>178</b>	<b>4,864.0</b>	<b>185</b>	<b>4,847.8</b>	<b>192</b>

**Banco de América Central, S.A.**

(Subsidiaria de Inversiones Financieras Banco de América Central, S.A.)

**Informe Financiero Trimestral**

Al 30 de Septiembre de 2015

<b>Por Clasificación de Riesgo</b>							
	<i>Miles USD\$</i>	<i>Jul-15</i>	<i>No. Op.</i>	<i>Ago-15</i>	<i>No. Op.</i>	<i>Sep-15</i>	<i>No. Op.</i>
<b>Relación Directa con Directores y Gerentes</b>							
A1	4,622.2	168	4,836.0	178	4,834.8	188	
A2	57.7	7	0.0	0	0.0	0	
B	0.0	0	15.8	4	0.0	0	
C1	5.5	1	5.7	1	5.6	2	
C2	0.0	0	0.0	0	0.0	0	
D1	0.0	0	0.0	0	0.0	0	
D2	0.0	0	0.0	0	0.0	0	
E	0.0	0	0.0	0	0.0	0	
<b>Sub Total</b>	<b>4,685.4</b>	<b>176</b>	<b>4,857.5</b>	<b>183</b>	<b>4,840.4</b>	<b>190</b>	
<b>Relación Directa con Propiedad Accionaria</b>							
A1	0.0	0	0.0	0	0.0	0	
A2	0.0	0	0.0	0	0.0	0	
B	0.0	0	0.0	0	0.0	0	
C1	0.0	0	0.0	0	0.0	0	
C2	0.0	0	0.0	0	0.0	0	
D1	0.0	0	0.0	0	0.0	0	
D2	0.0	0	0.0	0	0.0	0	
E	0.0	0	0.0	0	0.0	0	
<b>Sub Total</b>	<b>0.0</b>	<b>0</b>	<b>0.0</b>	<b>0</b>	<b>0.0</b>	<b>0</b>	
<b>Relación Indirecta con propiedad Accionaria</b>							
A1	9.5	2	6.5	2	7.4	2	
A2	0.0	0	0.0	0	0.0	0	
B	0.0	0	0.0	0	0.0	0	
C1	0.0	0	0.0	0	0.0	0	
C2	0.0	0	0.0	0	0.0	0	
D1	0.0	0	0.0	0	0.0	0	
D2	0.0	0	0.0	0	0.0	0	
E	0.0	0	0.0	0	0.0	0	
<b>Sub Total</b>	<b>9.5</b>	<b>2</b>	<b>6.5</b>	<b>2</b>	<b>7.4</b>	<b>2</b>	
<b>Total</b>	<b>4,694.9</b>	<b>178</b>	<b>4,864.0</b>	<b>185</b>	<b>4,847.8</b>	<b>192</b>	

Durante el tercer trimestre del año 2015, el Banco dio cumplimiento a las disposiciones sobre créditos relacionados antes referidas.

**5. Participación Minoritaria**

Al 30 de septiembre de 2015, Banco de América Central, S.A., no posee inversión accionaria en otras compañías.

**6. Participación en subsidiarias, créditos , avales y fianzas**

Al 30 de septiembre de 2015, Banco de América Central, S.A., no tiene este tipo de operaciones con subsidiarias.

**7. Riesgos asumidos con la Sociedad Controladora de Finalidad Exclusiva**

Al 30 de septiembre de 2015, Banco de América Central, S.A., no posee riesgos con la sociedad controladora de finalidad exclusiva, ni con las otras sociedades miembros de la misma.



## Banco de América Central, S.A.

(Subsidiaria de Inversiones Financieras Banco de América Central, S.A.)

### Informe Financiero Trimestral

Al 30 de Septiembre de 2015

#### 8. Operaciones contingentes con entidades nacionales y extranjeras

Al 30 de septiembre de 2015, el monto por operaciones contingentes con entidades nacionales y extranjeras asciende a US\$ 47,652.2 miles.

#### 9. Apalancamiento

Como una característica fundamental del sistema financiero, las fuentes de financiamiento de los bancos proviene de la confianza que los depositantes tengan en éstas instituciones, además de otras fuentes como bancos corresponsales, bancos de segundo piso y los mercados de valores.

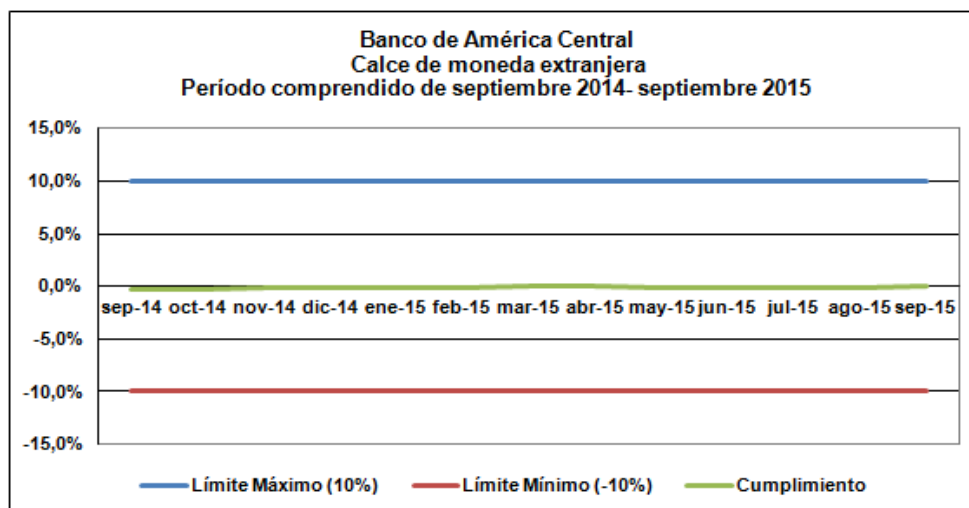
##### Estructura del apalancamiento al 30 de septiembre en ambos años

(En miles de dólares)

Pasivos Financieros	30/09/2015		30/09/2014	
	Saldos	Estructura	Saldos	Estructura
Depósitos	1,255	78%	1,176	80%
Préstamos	169	10%	141	10%
Títulos	156	10%	111	8%
Diversos	40	2%	35	2%
<b>Totales</b>	<b>1,620</b>	<b>100%</b>	<b>1,463</b>	<b>100%</b>

#### 10. Calce de moneda extranjera

Como medida prudencial ante fluctuaciones del tipo de cambio en monedas extranjeras, la Superintendencia ha establecido una banda de riesgo en tipo de cambio (desde +10% hasta -10% del fondo patrimonial) equivalente a posiciones largas y cortas, en monedas diferentes al dólar norteamericano.



**Banco de América Central, S.A.**

(Subsidiaria de Inversiones Financieras Banco de América Central, S.A.)

**Informe Financiero Trimestral**

Al 30 de Septiembre de 2015

---

**11. Contador General y Auditores**

Al 30 de septiembre de 2015, el funcionario asignado como contador general de Banco de América Central es el Lic. José Roberto Ramírez y como auditores externos KPMG S.A., y como auditores fiscales la firma Tóchez Fernández, Ltda.

**12. Estados Financieros (ver informe anexo)**

El presente informe trimestral es remitido por los siguientes miembros de la Junta Directiva,

Firmados por:

Raúl Ernesto Cardenal Debayle  
Director Presidente

Roberto Angel José Soler Guirola  
Director Secretario

Roberto Alan Hirst  
Director Propietario

Gerardo Armando Ruíz Munguía  
Gerente General